


エントリーパック SS

SET-105 Entry Pack SS

キャンプデビューに最適な
エントリーシュラフの2点セットです。
収納ケースに入れてクッションとして
使うこともできます。

※標高の高い高原での使用や秋口の使用には
適していません。



- 材質:表地/68Dポリエステル、裏地/68Dポリエステル
中綿/ポリエステル
- 使用サイズ:78×196cm
- 収納サイズ:49×38×20cm
- 重量:1.8kg(1個あたり)
- 快適温度:13度、下限温度:5度



不明な点やお気付きの点がございましたら、販売店様
または弊社ユーザーサービスまでお問い合わせください。
スノーピークユーザーサービス
☎ 0120-010-660 (9:00~17:00)
Email: userservice@snowpeak.co.jp

株式会社スノーピーク
〒955-0147 新潟県三条市中野原456
Tel. 0256-46-5858 Fax. 0256-46-5860
www.snowpeak.co.jp

Snow Peak Inc. A Corporation of Japan
410 NW 14th Ave., Portland Oregon, 97209, USA
Tel. +1 503-697-3330 Fax. +1 503-699-1396
www.snowpeak.com

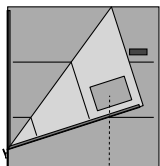


MADE IN BANGLADESH

SET-105 エントリーパック SS

この度は、スノーピーク製品をお買い上げいただき、誠にありがとうございます。本製品は、キャンプ向けの寝袋です。安全にご使用いただくためにも下記の取扱説明書をよく読んでからご使用ください。また、読み終わった後も大切に保管してください。説明内容で理解出来ない点及び製品に不具合が確認された際には直ちに使用を中止しご購入いただきました販売店様もしくは弊社ユーザーサービスまでお問い合わせください。

各部名称




ヘッドライトポケット

スペック

- 材質:表地/68Dポリエステル、裏地/68Dポリエステル、中綿/ポリエステル
- 使用サイズ:78×196cm
- 収納サイズ:49×38×20cm
- 重量:1.8kg(1個あたり)
- 快適温度:13度
下限温度:5度

適応温度



- 【快適温度】
平均的な体型の成人女性が快適に眠る事の出来る温度。
- 【下限温度】
平均的な体型の成人男性が寝袋内で身を丸めて8時間程度の睡眠を得る事が出来る限界の温度。

安全上の注意事項 ご使用前によく読んで予測される事故を回避し安全にご使用ください。

△危険 明らかに生命に関わる重大な事故が予測される行為を示します。

- 温度表記(本書上部の適応温度の項に記載)は、あくまで目安です。また、下限温度以下での使用は、低体温症を引き起こす恐れがあり、最悪の場合死亡する恐れがあります。●個人によって耐えられる温度が異なります。またテントやテントマット、衣服等の使用条件によっても体感温度は異なります。●過酷な状況が予測される場合は、必ず予備の装備を携行してください。●火気厳禁:本製品は難燃性ではありません。燃焼式のランタンやコンロ、ヒーター等、熱源の近くで使用または放置しないでください。また、寝たばこはしないでください。

△注意 ケガや本体破損、物品破損として拡大被害の原因となる行為を示します。

- ご使用する際には、必ずシュラフに合ったサイズのテントマットやスリーピングマット等を敷いてください。本製品の生地やテントのボトムが早く劣化してしまう可能性があります。●水濡れ、汗などにより他の物へ色移りすることがあります。取扱いには十分ご注意ください。●紫外線、摩擦、水漏れなどにより劣化、退色します。●屋外での放置は製品の劣化、退色の原因となりますのでご注意ください。

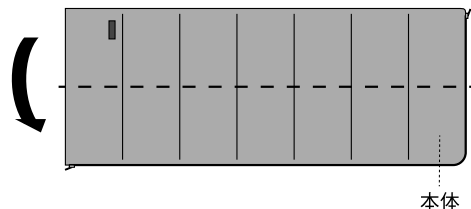
洗濯上の注意事項

- 液温は40℃を限度とし、洗濯機で弱水流で洗うか、手洗いをしてください。●家庭用の洗濯機や乾燥機に無理に入れますと、シュラフや洗濯機、乾燥機が破損することがありますのでおやめください。●洗剤は洗濯洗剤をご使用ください。酸・アルカリ性などの洗剤は絶対に使用しないでください。●漂白剤は使用しないでください。●色落ちしますので、他の洗濯ものと一緒に洗わないでください。●洗濯中は多くの水分を含んでいます。急に圧力を加えると生地が破れる場合があります。押し洗いや移動の際は生地の一部に急な圧力が加からないように注意してください。●脱水するときは、大きめの脱水機をご使用ください。●容量の少ない家庭用洗濯機(脱水槽)に無理に入れますと、シュラフが破損することがありますのでおやめください。●洗濯により縮む場合があります。●乾燥機は使用しないでください。●アイロンは底面温度110℃を限度とし、スチームは使用しないでください。

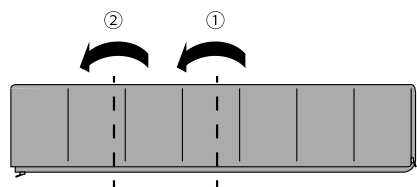
収納方法

※必ずシュラフのジッパーを閉じた状態で収納してください。

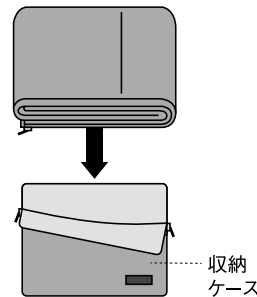
①シュラフを縦に2つに折ってください。



②横に2度折ってください。



③図の方向で収納ケースに入れてください。シュラフを押し込みながら徐々に収納ケースのジッパーを閉じてください。ジッパーでシュラフ本体をはさみ込まないようにご注意ください。



メンテナンス・保管について

- 濡れたまま、または湿気を帯びたまま保管するとカビや異臭、生地の色移り、生地の劣化などのトラブルの原因となります。使用後は日陰で十分乾燥してから高温多湿を避け直射日光の当たらない風通しの良い場所に保管してください。(シーズンオフなど長期間保管するときは中綿の弾力性を損なわないよう通気性のある大きめの袋に入れて保管してください。)●次回のキャンプに備え生地の痛みやほつれ、キズなどがなければ十分に点検をしてください。

品質保証について

お買い求めいただきました製品は万全を期していますが万一不備な点がございましたら、お買い求めの販売店様または弊社ユーザーサービスまでご連絡ください。製造上の欠陥が原因の場合は無償で修理または交換させていただきます。その他の場合は適正な価格で修理させていただきます。修理・交換の判断は弊社の裁量によるものとさせていただきます。また、以下の場合には保証、修理できない場合もありますので、あらかじめご了承ください。

- 1.取扱説明書に従わなかったと判断した場合。
- 2.素材の経年劣化による製品の寿命。
- 3.改造及び粗雑な扱いによる製品の故障。
- 4.不測の事故による製品の故障。
- 5.その他製造上の欠陥以外による製品の故障。
- 6.ゴミやサビによる故障。
- 7.分解したことによる不具合の発生または破損。
- 8.落下やその他の衝撃による部品の変形や破損による不具合。
- 9.消耗品の劣化、破損、故障及び付随する不具合。
- 10.他社製品との組合せによる故障。

修理について

- 本格的な修理が必要な場合は、お買い求めになった販売店様または弊社ユーザーサービスまでお問い合わせください。
- 修理を依頼される場合は、必ず十分に乾燥させ、汚れをきれいに落としてください。
- 修理品には修理箇所がはっきりと解るように、必ずメモまたは荷札を付けてください。また破損時の状況ができるだけ詳しく書いたメモを添えてください。
- 修理品の運賃並びに修理費については以下のように規定させていただきます。
 - 1.保証対象の場合:往復運賃並びに修理費は弊社にて負担いたします。
 - 2.保証対象以外の場合:往復運賃並びに修理費は、お客様のご負担とさせていただきます。