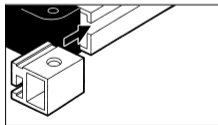


この度は、スノーピーク製品をお買い上げいただき、誠にありがとうございます。本製品は、アイアングリルテーブル専用のハンガーです。安全にご使用いただくためにも下記の取扱説明書をよく読んでからご使用ください。また、読み終わった後も大切に保管してください。説明内容で理解出来ない点及び製品に不具合が確認された際には直ちに使用を中止しご購入いただきました販売店様もしくは弊社ユーザーサービスまでお問い合わせください。

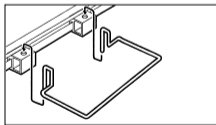
スペック

- セット内容: 本体×1、レールジョイント金具×2、取扱説明書(本書)×1
- 材質: 本体/ステンレス、レールジョイント金具/アルミニウム合金 ○本体サイズ: 340×161×H41mm
- 重量: 本体/250g、レールジョイント(1個当たり)/50g ○耐荷重: 10kg

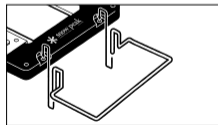
使用方法



アイアングリルテーブルのレールにスライドさせて挿入します。



レールジョイントの穴にハンガーをセットします。お好みの位置で移動できます。



ハンガーはアイアングリルテーブルの短辺(黒い部分)にセットすることもできます。

安全上の注意事項

ご使用前によく読んで予測される事故を回避し安全にご使用ください。

⚠ 危険 明らかに生命に関わる重大な事故が予測される行為を示します。

- アイアングリルテーブルでのご使用の際は、ご使用前に必ずアイアングリルテーブルの取扱説明書をよく読んでからご使用ください。

⚠ 警告 取扱いを誤った場合、使用者が死亡または重傷を負う可能性があることを示します。

- 本製品には座る、載る、ぶら下がる等の行為をしないで下さい。本製品の破損・転倒により、ケガなどの思わぬ事故につながる恐れがあります。

⚠ 注意 ケガや本体破損、物品破損として拡大被害の原因となる行為を示します。

- 本製品には無理な力を加えないでください。本製品の変形につながる恐れがあります。
- 本製品にステンボックスハーフユニットをセットしてのご使用の際は、本製品をアイアングリルテーブルフレームに確実にセットした上でご使用ください。また、耐荷重10kgを厳守してください。

不明な点やお気付きの点がございましたら、販売店様または弊社ユーザーサービスまでお問い合わせください。

スノーピークユーザーサービス

☎ 0120-010-660 (9:00~17:00)

Email: userservice@snowpeak.co.jp

株式会社スノーピーク

〒955-0147 新潟県三条市中野原456

Tel. 0256-46-5858 Fax. 0256-46-5860

www.snowpeak.co.jp



袋 Made in Japan