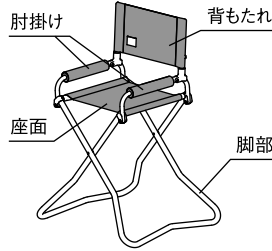


LV-073KRD / LV-073KGY FD KID'Sチェア RD / FD KID'Sチェア グレー

このたびはスノーピーク製品をお買い上げいただき誠にありがとうございます。この製品は、屋外で使用する為に開発された折り畳み式の子供用一人掛け椅子です。安全にご使用いただくために必ずこの取扱説明書をよく読んでからご使用ください。また、読み終わった後も大切に保管してください。製品は万全を期しておりますが、ご使用前には安全な場所での組立、取扱い方法及び付属品の確認をしてください。取説内容で理解できない点及び製品に不具合が確認された際には、直ちに使用を中止しご購入いただきました販売店様もしくは弊社ユーザーサービスまでお問い合わせください。

セット内容 (各部の名称)



スペック

- 材 質:本体/アルミニウム合金
シート/ポリエステル帆布、
アームレスト/ポリエステル帆布・ウレタンフォーム
- サイズ:W570mm×D500mm×H790mm
(シート高490mm)
- 収納サイズ:W500mm×D90mm×H670mm
- 重 量:2.1kg

安全上の注意事項 ご使用前によく読んで予測される事故を回避し安全にご使用ください。

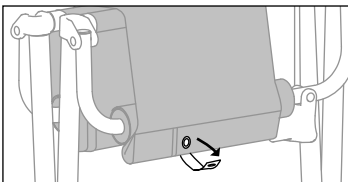
⚠警告 取扱いを誤った場合、使用者が死亡または重症を負う可能性があることを示します。

- お子様を本製品に座らせる時、降ろす時は必ず大人が管理し、補助してください。また、着座中も故意に揺らす等の悪戯行為をしないように常に注意を払い、監護してください。
- ランタンやバーナー、焚火などの火気や、高温の物の付近での使用は十分ご注意ください。椅子の変形、火災の原因となります。
- 商品の改造は絶対にしないでください。機能を損ない強度や耐久性が低下するなどの原因になります。

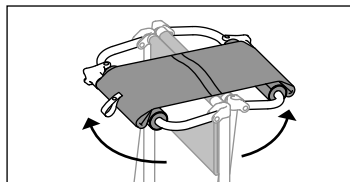
⚠注意 ケガや本体破損、物品破損として拡大被害の原因となる行為を示します。

- 地盤のしっかりした平坦な場所を選び、凹凸のある場所や傾斜地では使用しないでください。 ●床面がフローリングや畳の場合は、床に傷を着ける場合がありますので敷物を敷いてください。 ●可動するフレームに指を挟まないように注意し、ゆっくりと開閉操作を行ってください。また、開閉途中の状態では放置しないでください。 ●必ず正面を向いて着座し、横座りや肘掛けへの着座はしないでください。また座る目的以外に使用しないでください。 ●変形や破損の原因となりますので、衝撃を加えたり、激しくゆする行為をしないでください。
- 本製品の生地は難燃性ではありません。火気の付近での使用は十分ご注意ください。 ●本製品は常設用ではありません。 ●保管は湿気の少ないところで保管してください。
- チェアを展開した状態で移動させる場合はチェアの正面に立って肘掛け部分のフレームを両手で持って移動させてください。背もたれのパイプや座布、ハンドルを持って移動すると背もたれが破損する原因になります。 ●アルミパイプは有色のアルマイト加工(酸化皮膜)を施しています。硬いものや尖ったものに接触したり、擦れたりするとキズがつき、素地が露出することがあります。 ●製品を開閉するとジョイント金具と脚部がこすれることにより、徐々にアルミパイプの素地が露出していきます。予めご了承ください。

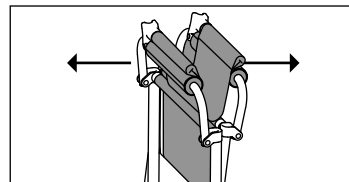
使用方法



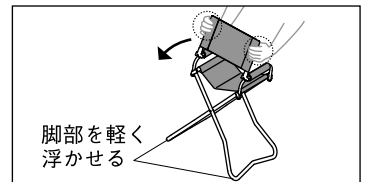
座布をまとめているスナップボタンを外します。



肘掛けを背もたれと一緒に引き起こします。

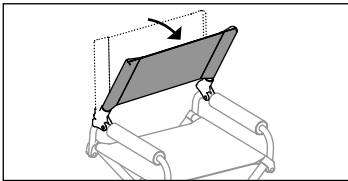


起こした肘掛けを両手でつかみ左右に開くように脚部を展開します。

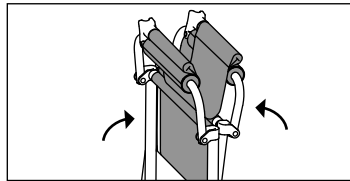


脚部を軽く浮かせる
背もたれ部を両手でつかみ椅子を軽く持ち上げながら背もたれを後方へ倒します。

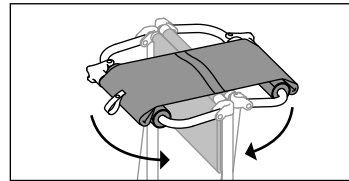
収納方法



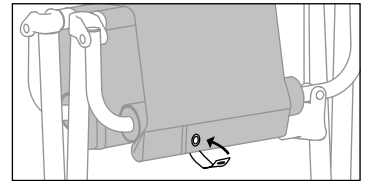
背もたれを左右同時に折りたたみます。



左右の肘掛け部を握り、持上げるようにして中央に寄せます。



肘掛け部を外側に回すようにして折りたたみます。



背もたれに付いているスナップボタンを留めます。

メンテナンス方法

- 座布に汚れがついて場合は、ぬるま湯に薄めた洗濯用洗剤を布に含ませ、軽く叩く要領で汚れを拭き取ります(丸洗いはしないでください)。肘掛け部の生地は取り外してぬるま湯に薄めた洗濯用洗剤の中で手洗いし、その後流水でよくすすいでください。乾燥は直射日光を避け風通しの良い日陰で乾燥させてください。

品質保証について

お買い求めいただきました製品は万全を期していますが万一不備な点がございましたら、お買い求めの販売店様または弊社ユーザーサービスまでご連絡ください。製造上の欠陥が原因の場合は無償で修理または交換させていただきます。その他の場合は適正な価格で修理させていただきます。修理・交換の判断は弊社の裁量によるものとさせていただきます。また、以下の場合は保証、修理できない場合もありますので、あらかじめご了承ください。

1. 取扱説明書に従わなかったと判断した場合。
2. 素材の経年劣化による製品の寿命。
3. 改造及び粗雑な扱いによる製品の故障。
4. 不測の事故による製品の故障。
5. その他製造上の欠陥以外による製品の故障。
6. ゴミやサビによる故障。
7. 分解したことによる不具合の発生または破損。
8. 落下やその他の衝撃による部品の変形や破損による不具合。
9. 消耗品の劣化、破損、故障及び付随する不具合。
10. 他社製品との組合せによる故障。

修理について

- 本格的な修理が必要な場合は、お買い求めになった販売店様または弊社ユーザーサービスまでお問い合わせください。
- 修理を依頼される場合は、必ず十分に乾燥させ、汚れをきれいに落としてください。
- 修理品には修理箇所がはっきりと解るように、必ずメモまたは荷札を付けてください。また破損時の状況をできるだけ詳しく書いたメモを添えてください。
- 修理品の運賃並びに修理費については以下のように規定させていただきます。
 1. 保証対象の場合:往復運賃並びに修理費は弊社にて負担いたします。
 2. 保証対象以外の場合:往復運賃並びに修理費は、お客様のご負担とさせていただきます。

不明な点やお気付きの点がございましたら、販売店様または弊社ユーザーサービスまでお問い合わせください。

スノーピークユーザーサービス
☎ 0120-010-660
(9:00~17:00)
Email:userservice@snowpeak.co.jp

株式会社スノーピーク

〒955-0147 新潟県三条市中野原456
Tel.0256-46-5858 Fax.0256-46-5860
www.snowpeak.co.jp

MADE IN CHINA