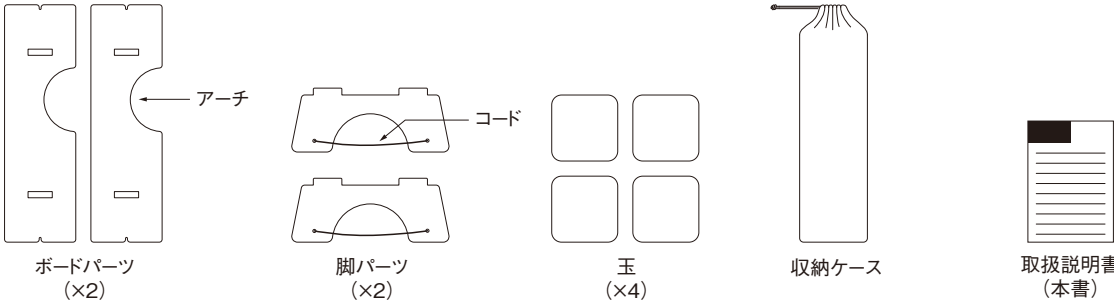


FES-095 コーンホールテーブル

この度は、スノーピーク製品をお買い上げいただき、誠にありがとうございます。本製品はコーンホール用のボードと玉のセットです。ボードはテーブルとしてもご利用いただけます。安全にご利用いただくためにも下記の取扱説明書をよく読んでからご使用ください。また、読み終わった後も大切に保管してください。説明内容で理解出来ない点及び製品に不具合が確認された際には直ちに使用を中止し、ご購入いただきました販売店様もしくは弊社ユーザーサービスまでお問い合わせください。

セット内容 (部位の名称)					スペック
					●材質:本体／竹集成材、コード／ラテックス、玉／210Dナイロン、ポリプロピレン、収納ケース／420Dポリエステル ●サイズ:500×300×115(h)mm ●収納サイズ:500×150×60(h)mm ●重量:2kg

安全上の注意事項 ご使用の前によく読んで予測される事故を回避し安全にご使用ください。

⚠ 危険 明らかに生命に関わる重大な事故が予測される行為を示します。

●ボードの上に立ったり、ジャンプしたりしないでください。ボードは体重を支えるように設計されており、転倒や破損の原因になるおそれがあります。●シェルターやテント、火気の近く、近隣のキャンプサイトや車通りのある場所の

近くでは使用しないでください。●テーブルとして使用する際には、熱いものを直接載せないでください。載せたものが滑り落ちてヤケドの原因になります。

⚠ 警告 取扱いを誤った場合、使用者が死亡または重傷を負う可能性があることを示します。

●ご使用前に本製品を点検し、各部に異常がないことを確認してください。特に、玉の縫製のほつれがないか確認してください。異常が発見された場合は、直ちに使用を中止しお買い求めいただいた販売店様、または弊社ユーザーサービスに点検または修理を依頼してください。●組み立てやプレイの際は子供だけではおこなわず、大人が必ず付き添ってください。パーツやコードの隙間に指を挟むほか、投げた玉やボードに乗るなどの行為は、思わぬケガにつながるおそれがありますので十分ご注意ください。●本来の目的以外で使用しないでください。

い。不適切な使用によって製品の破損や使用者のケガにつながる可能性があります。●悪天候の中では使用しないでください。強風や嵐の中で使用すると、ボードや玉が制御不能になり、危険を伴うおそれがあります。●周囲に障害物や転倒のおそれがある不安定な地面での使用は避け、他の人のいない安全な場所でプレイしてください。プレイする際は、強く投げすぎたり、プレイエリアの外へ投げたりすると、他の人に当たってケガをさせるおそれがあります。●玉は口に入れないでください。窒息するおそれがあります。

⚠ 注意 ケガや本体破損、物品破損として拡大損害の原因となる行為を示します。

●テーブルとして使用する際、10kg以上の重量物を載せないでください。●雨に長時間さらされたり、長時間水分に接すると、塗装の内部に水分が浸透し、染みや変色、反りなどの原因になることがあります。使用後は、ボードと玉をケースに収納し、適切に保管してください。●本製品をぶつけるなどして塗膜塗装が損傷すると、天板が湿気を吸収しやすくなり染みや変色、反りの原因になることがあります。●使用状況により本製品表面が退色したり、変色することがあります。また、局所的に温度が上がると退色や、変色が進行することがあります。●本製品は天然の竹を加工、集成したものです。色の濃淡や風合いは個々の特性です。天然の色や風合いを

お楽しみください。●本製品はご使用状況や保管状況により、反りやゆがみ、割れが発生することがあります。特に暖房の熱が直接伝わる場所、長時間直射日光に当たる場所、夏場の車内での使用や保管はしないでください。●玉には鋭利なものを押し付けしないでください。破れて中の重りがこぼれ出るおそれがあります。●玉はボード以外に向かって絶対に投げないでください。人や動物、他人の所有物へ損害を与えるおそれがあります。●組み立て時にパーツの隙間やコードに指などを挟まないように注意してください。

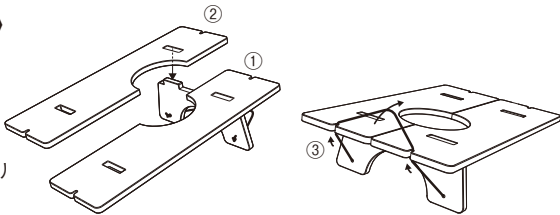
組み立てと片付け

※指を挟まないように注意してください。

〈コーンホールモード〉

◎使用パーツ
ボードパーツ ×2枚
脚パーツ ×1枚

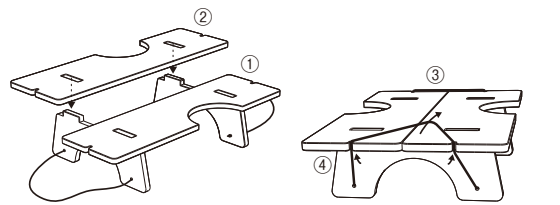
アーチ側の脚のみを取り付けます。



〈テーブルモード〉

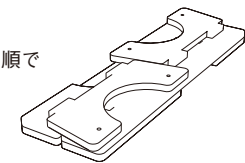
◎使用パーツ
ボードパーツ ×2枚
脚パーツ ×2枚

アーチ部分を外側にして、ボードを取り付けます。



〈片付け方法〉

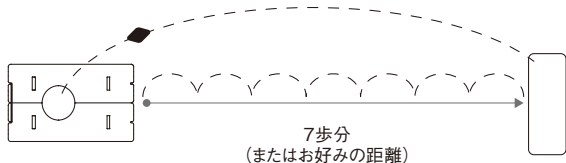
組み立てた時と逆の手順でおこなってください。



コーンホールの遊び方 ※公式ルールではありません。

■ 準備方法

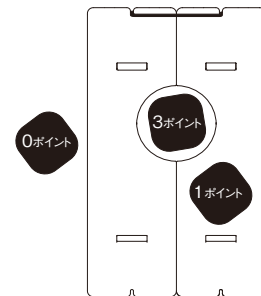
- ①ボードを設置する
〈コーンホールモード〉にて組み立てを行い、ボードを安定した場所に置いてください。
- ②投げる位置を決める
ボードから7歩(またはお好みの距離)後ろへ下がります。
- ③目印を置く
収納ケースなどを使用し、最後の一步の位置に目印を置きます。この場所がプレイヤーの投げる位置になります。



■ 基本ルール

- ◎スタート位置
プレイヤーは、目印の後ろに立ってプレイを開始します。
- ◎投げ方(スロー)
1人あたり2個ずつ交互に投げ、計4投行います。
- ◎得点(ポイント)
 - 穴に入る…3ポイント
 - ボードに載る…1ポイント
 - ボードをはずれる…0ポイント
- ◎得点の計算方法
各プレイヤーのスコアを集計し、スコアの高い方がポイント差分の得点を獲得します。
〈例〉Aが6ポイント、Bが4ポイント→Aが2ポイントを獲得
※スコアが同点の場合、両者とも得点は入りません。

- ◎勝利条件
先に11ポイントに到達したプレイヤーが勝ちとなります。
※必要に応じてルールや設定を変えながら実施してください。



メンテナンスについて

●長期間ご使用しなかった製品を再度お使いになる際は、本製品を点検し各部に異常がないことを確認してください。異常が発見された場合は、直ちに使用を中止しお買い求めいただいた販売店様、または弊社ユーザーサービスに点検または修理を依頼してください。●玉の汚れが気になった場合は、手洗いでください。洗濯機や乾燥機は使用しないでください。●定期的に製品の状態を確認し、摩耗や損傷がないか点検してください。汚れた場合は湿らせた布と中性洗剤で拭き取り、直射日光を避けた乾燥した場所に保管してください。

品質保証について

お買い求めいただきました製品は万全を期していますが、万一不備な点がございましたら、お買い求めいただいた販売店様もしくは弊社または各製品に記載された連絡先にご相談ください。製造上の欠陥が原因の場合は無償で修理または交換させていただきます。その他の場合は適切な価格で修理させていただきます。修理、交換の判断は弊社の裁量によるものとさせていただきます。また、以下の場合は修理できない場合もありますので予めご了承ください。1.素材の経年劣化による損害など商品の寿命 / 2.改造および粗雑な取扱いによる故障 / 3.取扱説明書で禁止されている取扱いによる故障 / 4.不測の事故による商品の故障 / 5.その他製造上の欠陥以外による製品の故障 / 6.ゴミやさびによる故障 / 7.分解したことによる不具合の発生または破損 / 8.落下やその他の衝撃による部品の変形や破損による不具合 / 9.摩擦によるパーツの変化及びそれによる故障 / 10.他社製品との組み合わせによる故障

修理について

●本格的な修理が必要な場合は、お買い求めになった販売店様または弊社ユーザーサービスまでお問い合わせください。●修理を依頼される場合は、必ず十分に乾燥させ、汚れをきれいに落としてください。●修理品には修理箇所ははっきりと解るように、必ずメモまたは荷札を付けてください。また破損時の状況をできるだけ詳しく書いたメモを添えてください。●修理品の運賃並びに修理費については以下のように規定させていただきます。1.保証対象の場合:往復運賃並びに修理費は弊社にて負担いたします。 / 2.保証対象以外の場合:往復運賃並びに修理費は、お客様のご負担とさせていただきます。

不明な点やお気付きの点がございましたら、販売店様または弊社ユーザーサービスまでお問い合わせください。

スノーピークユーザーサービス
☎0120-010-660(9:00~17:00)
Email:userservice@snowpeak.co.jp

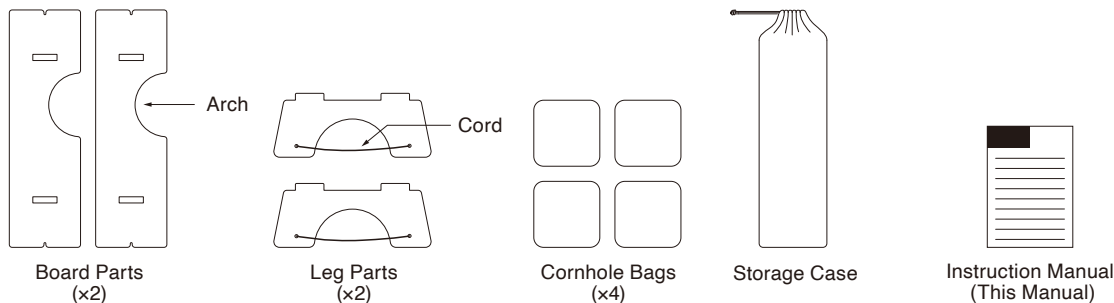
株式会社スノーピーク
〒955-0147 新潟県三条市中野原456
Tel. 0256-46-5858 / Fax. 0256-46-5860
www.snowpeak.co.jp

MADE IN CHINA

FES-095 Cornhole Table

Thank you for purchasing a Snow Peak product. This is a cornhole set including boards and bags. The board can also be used as a table. For safety, read the following instruction manual before use. Please keep it safe for future reference. Finally, if you find anything that you do not understand in the description or any problems with the product, please stop use immediately and contact the retailer or Snow Peak Customer Service.

Set Contents (Names of Parts)



Specifications

- Materials: Main Body/ Laminated Bamboo, Cord/ Latex, Cornhole Bag/ 210D Nylon, Polypropylene, Storage Case/ 420D Polyester
- Size: 500x300x115(h)mm / 19.7"x11.8"x4.4"(h)
- Storage size: 500x150x60(h)mm / 19.7"x5.9"x2.6"(h)
- Weight: 2kg / 4.4 lb

Safety Precautions: Before use, please read thoroughly to ensure safety and avoid accidents.

⚠ DANGER / Misuse could easily result in a serious accident or death.

- Do not stand on or jump off the board. The board is not designed to support body weight and may cause falls or breakage.
- Do not use near shelters, tents, open flames, neighboring campsites, or areas with vehicle traffic.
- When using as a table, do not place hot items directly on the surface. Items may slip off and cause burns.

⚠ WARNING / Misuse could result in serious injury or death.

- Before use, inspect the product to ensure there are no abnormalities. Pay special attention to the bags and check for any loose stitching. If any issues are found, immediately discontinue use and contact the retailer where the product was purchased or our customer service for inspection or repair.
- Do not allow children to assemble or play without adult supervision. Fingers may get caught in gaps between parts or cords, and actions like stepping on the board or careless throwing can cause unexpected injuries.
- Do not use the product other than the intended purpose. Failure to do so may result in damage to the product or user.
- Do not use in extreme weather conditions. Strong winds or storms could cause uncontrolled movement of the board or bags, posing a danger.
- Avoid using on uneven ground or near obstacles where there is a risk of tripping. Make sure to play in a safe area away from others, as throwing too hard or outside the play area may cause injury.
- Do not put the bags in your mouth. Doing so may cause choking.

⚠ CAUTION / Misuse could result in injury to the user and/or damage to property.

- Do not place items weighing over 10kg on the table.
- Prolonged exposure to rain or moisture may cause water to seep into the coating, leading to stains, discoloration, or warping. After use, store the boards and bags in the case and keep them in a dry place.
- If the product's coating is damaged by impact, the tabletop may absorb moisture more easily, leading to stains, discoloration, or warping.
- The surface of the product may fade or discolor with use. Additionally, localized increases in temperature may accelerate fading or discoloration.
- This product is made from processed and laminated bamboo. The color and texture may vary, which is part of its natural characteristics. Enjoy the unique appearance and feel of the material.
- Depending on usage and storage conditions, the product may warp, bend, or crack. Avoid placing it in areas with direct heat, such as near heaters, or in places exposed to direct sunlight for extended periods. Do not use or store it in hot environments, such as inside a car during summer.
- Do not press sharp objects against the bag, as it may tear and cause the contents to spill out.
- Never throw the bags at anything other than the board. Doing so may cause injury to people or animals, or damage to others' property.
- Be careful not to pinch your fingers or other body parts in gaps between parts or cords during assembly.

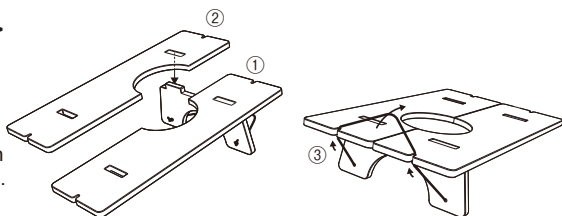
Board Setup

※Caution: Be careful not to pinch your fingers.

< Cornhole Mode >

- Required Parts
Boards x2
Leg x1

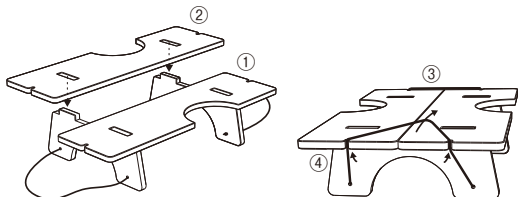
Attach only the leg on the side with the arch.



< Table mode >

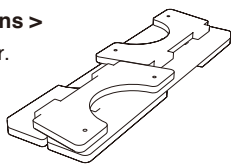
- Required Parts
Boards x2
Leg x2

Attach the boards with the arched portion facing outward.



< Disassembly Instructions >

Disassemble in reverse order.



How to Play Cornhole ※Not in accordance with official rules.

● Cornhole Setup

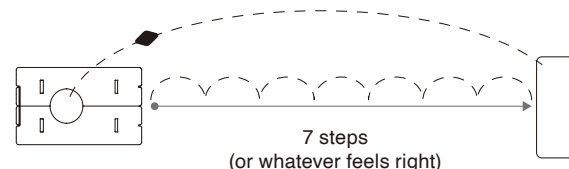
① **Set up the board**
Assemble the board in <Cornhole Mode> and place it on a stable surface.

② **Decide the throwing position**

Take 7 steps (or any distance you prefer) back from the board.

③ **Place a marker**

Use the storage case or another object to mark the spot of your final step. This will be your throwing position.



● Cornhole Rules

◎ **Starting Position**

Players begin by standing behind the marker.

◎ **Throwing**

Each player takes turns throwing 2 bags, alternating until all 4 bags have been thrown.

◎ **Scoring**

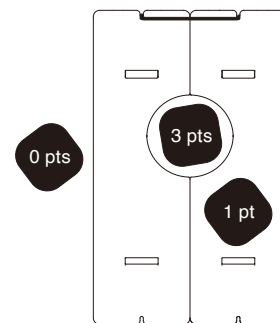
- In the hole: 3 points
- On the board: 1 point
- Missed the board: 0 points

◎ **How to Calculate the Score**

After all throws, calculate each player's total score. Only the player with the higher score earns points for the round. The points awarded are the difference between the two scores.
Example: Player A scores 6, Player B scores 4 → Player A earns 2 points. ※If the scores are tied, no points are awarded.

◎ **Winning Condition**

The first player to reach 11 points wins the game.
※Feel free to adjust the rules or setup as needed.



Maintenance

●Before using a product that has been in storage for a long time, check each part for abnormalities. If there are abnormalities, take the product to the retailer or contact Snow Peak Customer Service for inspection or repair. ●Hand wash the bag as necessary. Do not machine wash or use a dryer. ●Periodically inspect product for signs of wear or damage, clean it with a damp cloth and mild soap if dirty, and store it in a dry place away from direct sunlight.

Warranty

Snow Peak has taken all possible measures to ensure every product is durable and functions correctly. If you find any product defects, please contact the retailer where you purchased the product or Snow Peak Customer Service. If there are apparent defects in the product's manufacturing, the defective product will be repaired or exchanged free of charge. In other cases, Snow Peak will repair the product for an appropriate fee. The decision to repair or replace the product will be at our discretion. Snow Peak will not repair the product for any damage that occurred due to the following: 1. Material deterioration caused by age. / 2. Damage caused by modifications or rough handling. / 3. Damage caused by inappropriate use not mentioned in the instruction manual. / 4. Damage caused by unexpected accidents. / 5. Any damage other than defects in the manufacturing process. / 6. Damage caused by dust or rust. / 7. Damage and defects caused by dismantling the product. / 8. Damage and defects caused by dropping, jolting or other shocks. / 9. Deterioration or failure of parts due to friction. / 10. Damage caused by the use of the product in combination with another manufacturer's products.

Repair

●If professional repairs are required, please contact the retailer where you purchased the product or Snow Peak Customer Service. ●When you request repairs, please make sure that the product is dry and clean. ●Please attach a memo or a tag indicating the necessary repair and please write details of how and when the damage occurred. ●Transportation and repair costs are determined as follows: 1. Within warranty: The transportation cost (both ways) and repair cost will be covered by Snow Peak. / 2. Outside warranty: The transportation cost (both ways) and repair cost will be covered by the customer.