

# SET-925 エントリーパックTS

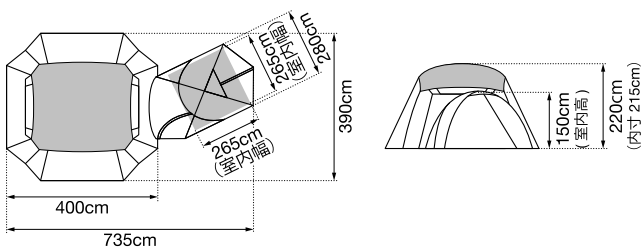
この度は、スノーピーク製品をお買い上げいただき、誠にありがとうございます。本製品は、キャンプ用テントとシェルターセットです。安全にご使用いただくためにも下記の取扱説明書をよく読んでからご使用ください。また、読み終わった後も大切に保管してください。説明内容で理解出来ない点及び製品に不具合が確認された際には直ちに使用を中止しご購入いただきました販売店様もしくは弊社ユーザーサービスまでお問い合わせください。

本製品に同梱されている SDE-001RH アメニティドームM(以下テント)とTP-925 メッシュシェルター(以下シェルター)をドッキングする場合の手順が記載されています。詳しいセット内容やアメニティドームM以外のテントとメッシュシェルターの接続に関してはメッシュシェルターの取扱説明書をお読みください。

## スペック

**[テント]** ●セット内容:テント本体、本体フレーム長(×3)、前室フレーム(×1)、ジュラルミンベグ(17cm×18)、自在付ロープ(1.4m×2、2.5m×2、2又5m×2)、リペアパイプ、キャリーバッグ、フレームケース、ベグケース ●材質:フライシート/75Dポリエステルタフタ・PUコーティング耐水圧1,800mmミニマム・テフロン撥水加工・UVカット加工、インナーウォール/68Dポリエステルタフタ、ボトム/210Dポリエステルオックス・PUコーティング耐水圧1,800mmミニマム、フレーム/ジュラルミンA7001+A6061(φ12.8mm+φ12mm・前室φ11.8mm+φ12mm) ●キャリーバッグサイズ:74×22×25(h)cm ●重量:8kg ●対応人数:5名

**[シェルター]** ●セット内容:本体、ルーフシート、メインフレーム(×2)、パイザーフレーム(×2)、ジュラルミンベグ(21cm×20)、自在付ロープ(3.5m×4、2.5m×8)、キャリーバッグ、フレームケース、ベグケース ●材質:本体/75Dポリエステルタフタ・PUコーティング耐水圧1,800mmミニマム・UVカット加工・テフロン撥水加工、ルーフシート/75Dポリエステルタフタ・PUコーティング耐水圧1,800mmミニマム・UVカット加工・撥水加工、マッドスカート/210Dポリエステルオックス・PUコーティング、フレーム/A6061(φ16mm、φ14.5mm) ●キャリーバッグサイズ:77×27×31(h)cm ●重量:12.0kg ●対応人数:4名



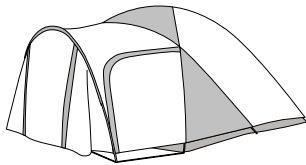
## 設営の手順

ご使用前によく読んで予測される事故を回避し安全にご使用ください。設営・撤収は以下の説明に従い繰り返し練習し、実際のキャンプに備えてください。また、付属品が全て揃っているか前もってご確認ください。無理な設営・撤収は本体やフレームや本体の破損や事故の原因になります。本書をよくお読みになりご使用ください。

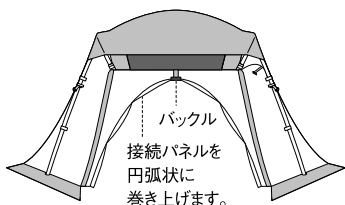
①シェルターの取扱説明書をよく読み、シェルターを最後まで設営してください。



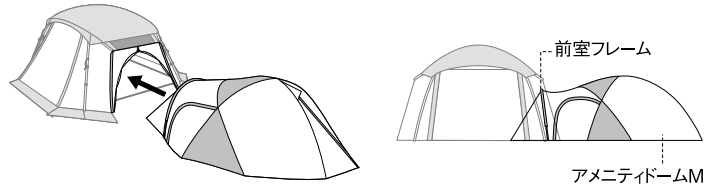
②テントの取扱説明書をよく読み、「設営の手順」の①⑦まで設営してください。テントはベグダウンしていない状態でドッキングを開始します。



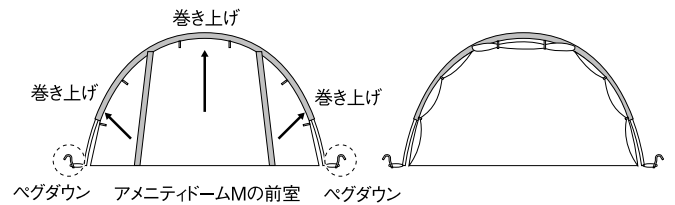
③シェルターのドッキングパネル中央のジッパーをバックルの位置まで開け、円弧上に巻き上げてください。



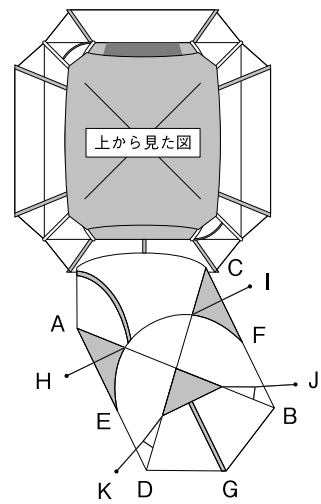
④テントを移動させ、テントの前室フレームを③で巻き上げたドッキングパネルからシェルターの中に入れてください。



⑤テントの前室フレームの先端にあるベグダウンループをベグダウンして前室の出入口パネルとサイドパネルを巻き上げてください※強風が予想される場合は、テントの前室サイドパネルは巻き上げずにベグダウンしたままにしてください。



⑥テントの残りのベグダウン箇所を下図のアルファベットの順にすべてベグダウンしてください。



## 撤収の手順

- ①テントの中にも何も入っていないことを確認し前室の出入口パネルとサイドパネルを閉じてください。
- ②テントのベグをすべて引き抜いた後、テントをシェルターのドッキングパネルから出しシェルターから離してください。
- ③テントの取扱説明書をよく読んでテントを撤収してください。
- ④シェルターの取扱説明書をよく読んでシェルターを撤収してください。

不明な点やお気付きの点がございましたら、販売店様または弊社ユーザーサービスまでお問い合わせください。  
**スノーピークユーザーサービス**  
 ☎ 0120-010-660 (9:00~17:00)  
 Email:userservice@snowpeak.co.jp

**株式会社スノーピーク**  
 〒955-0147 新潟県三条市中野原456  
 Tel.0256-46-5858 Fax.0256-46-5860  
 www.snowpeak.co.jp

MADE IN CHINA