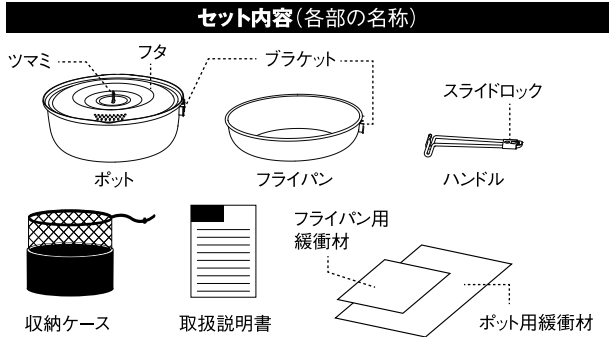




取扱説明書 Ver 1.00

SCS-200/201 ヤエンクッカー1000/1500

このたびはスノーピーク製品をお買い上げいただき誠にありがとうございます。この製品は調理用の鍋です。安全にご使用いただくためにも必ずこの取扱説明書をよく読んでからご使用ください。また、読み終わった後も大切に保管してください。製品には万全を期しておりますが、フィールドでご使用する前に安全な場所で組立、取扱い方法及び付属品の確認をしてください。説明内容で理解できない点及び製品に不具合が確認された際には、直ちに使用を中止しご購入いただきました販売店様もしくは弊社ユーザーサービスまでお問い合わせください。



	ヤエンクッカー1000	ヤエンクッカー1500
表面加工	【ポット・フライパン】内面/ふっ素樹脂塗膜加工、外面/ハードアナダイズド加工	【ポット・フライパン】内面/ふっ素樹脂塗膜加工、外面/ハードアナダイズド加工
材質	【ポット・フライパン・フタ】アルミニウム合金	【ポット・フライパン・フタ】アルミニウム合金
サイズ	【ポット】187×177×66mm ※1 【フライパン】Φ171×35mm ※1 【フタ】Φ171×15mm ※2	【ポット】223×212×75mm ※1 【フライパン】Φ206×46mm ※1 【フタ】Φ206×15mm ※2
満水容量	【ポット】1.2ℓ	【ポット】1.9ℓ
重量	390g(収納ケース、緩衝剤を除く)	520g(収納ケース、緩衝剤を除く)

※1.ブラケット部を除く ※2.ツマミを除く

ご使用前によく読んで予測される事故を回避し安全にご使用ください。

警告 場合により重大な事故に至る行為を示します。

注意 ケガや本体破損、物品破損として拡大損害の原因となる行為を示します。

取扱上の注意

警告 場合により重大な事故に至る行為を示します。

- 本製品を空焚きしないでください。
- 乳幼児の手の届く場所に置かないでください。また、いたずらには十分注意してください。(部品の誤飲やケガの原因になります)
- 本製品の底面より炎が大きくならないようにしてお使いください。ハンドルが熱を持ち、火傷の恐れがあります。
- 本体・ハンドルは金属製です。使用中や使用後しばらくは高温になり火傷の恐れがあります。絶対に素手では触れず、必ず鍋ツカミや厚手のグローブを着用して取り扱ってください。
- 本製品を使用する際は、ハンドルが本体にしっかり固定されている事を確認してください。(ハンドルが不意に外れた場合、火傷などの原因になります。)

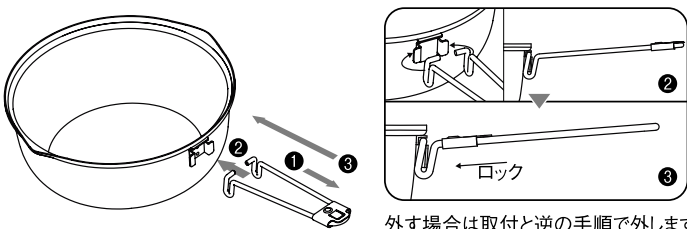
注意 ケガや本体破損、物品破損として拡大損害の原因となる行為を示します。

- 落とす、ぶつけるなど強い衝撃をあてないでください。
- お使いになる前に、中性洗剤と柔らかいスポンジ等で、よく洗ってからご使用ください。
- ツマミやブラケットにガタツキが無い使用ごとに確認して下さい。ガタツキが発生している場合は、使用を止めてください。
- 調理の際は水平で安定した場所を選び、フライパン・鍋はゴトクの中央に置いてください。
- 本体の表面で材料を刻んだりしないでください。フッ素樹脂に傷をつけます。
- 本製品を電子レンジ・オーブンで使用しないでください。
- 本製品は焚火や炭で使用しないでください。
- 油を使用する場合は、油温が200℃以上にならないようにしてください。
- 満水状態で使用しないでください。沸騰すると吹きこぼれやすくなります。
- 味噌汁など粘性のあるものを温め直す際には強火で一気に入熱せず、よくかき混ぜてから温めてください。
- 料理を長時間にわたり(一昼夜以上)保存しないでください。フッ素樹脂に傷をつけます。
- 熱した本体に冷水をかける等、急激な温度変化を与えると、変形する場合がありますので、お止めください。
- ご使用後は、よく洗って水分を拭き取り乾燥させてください。
- 本製品に、シンナー、ベンジン、アルコール等の有機溶剤は使用しないでください。
- フライパン・ポットにはフッ素樹脂加工が施されています。金属製のヘラやお玉など、フッ素樹脂を傷つけやすい調理器具に使わないでください。
- 洗う際は金属タワシや磨き粉を含む洗剤、漂白剤、あるいは食器洗い機で洗わないでください。表面を傷つけ、腐食や塗膜剥離の原因となります。同様に焦げ付き等を落とす際も、金属製の鋭利なものを使用しないでください。

使用方法

■ハンドルの取付方法

- ①ハンドルのスライドロックを後方に移動させます。
- ②ハンドルの先端をブラケットにはめ込みます。
- ③スライドロックを前方に移動させ、ハンドルをロックします。

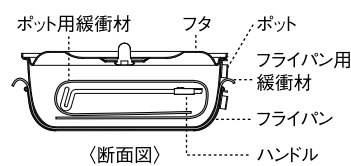


外す場合は取付と逆の手順で外します。
※ハンドルを取付ける際は、手を挟まないよう注意してください。

■収納方法

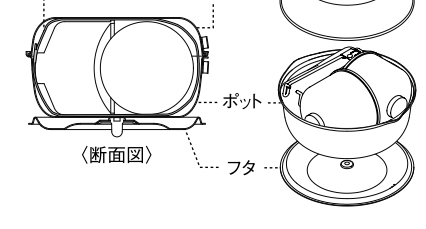
①通常の収納

下図の様に重ねて、収納ケースに入れます。



②ガスカートリッジやバーナーをスタッキングする場合

下図の様にフライパンをポットの上に重ね、フタはポットの下に敷いて収納ケースに入れます。



※ポット・フライパンの内面にはフッ素樹脂加工が施されていますので、保管時や運搬の際は、アイテム同士が干渉し塗膜を傷つけないよう「ポット・フライパン用緩衝材」を使用してください。

品質保証について

お買い求めいただきました製品は万全を期しておりますが万一不備な点がございましたら、お買い求めの販売店様または弊社ユーザーサービスまでご連絡ください。製造上の欠陥が原因の場合は無償で修理または交換させていただきます。その他の場合は適正な価格で修理させていただきます。修理・交換の判断は弊社の裁量によるものとさせていただきます。また、以下の場合は保証、修理できない場合もありますので、あらかじめご了承ください。

1. 取扱説明書に従わなかったと判断した場合。
2. 素材の経年劣化による製品の寿命。
3. 改造及び粗雑な扱いによる製品の故障。
4. 不測の事故による製品の故障。
5. その他製造上の欠陥以外による製品の故障。
6. ゴミやサビによる故障。
7. 分解したことによる不具合の発生または破損。
8. 落下やその他の衝撃による部品の変形や破損による不具合。
9. 消耗品の劣化、破損、故障及び付随する不具合。
10. 他社製品との組合せによる故障。

修理について

- 本格的な修理が必要な場合は、お買い求めになった販売店様または弊社ユーザーサービスまでお問い合わせください。
 - 修理を依頼される場合は、必ず十分に乾燥させ、汚れをきれいに落としてください。
 - 修理品には修理箇所がはっきりと解るように、必ずメモまたは荷札を付けてください。また破損時の状況をできるだけ詳しく書いたメモを添えてください。
 - 修理品の運賃並びに修理費については以下のように規定させていただきます。
- 1.保証対象の場合:往復運賃並びに修理費は弊社にて負担いたします。
 - 2.保証対象以外の場合:往復運賃並びに修理費は、お客様のご負担とさせていただきます。

不明な点やお気付きの点がございましたら、販売店様または弊社ユーザーサービスまでお問い合わせください。

スノーピークユーザーサービス
☎0120-010-660
(9:00~17:00)
Email:userservice@snowpeak.co.jp

株式会社スノーピーク

〒955-0147 新潟県三条市中野原456
Tel.0256-46-5858 Fax.0256-46-5860
www.snowpeak.co.jp

MADE IN CHINA