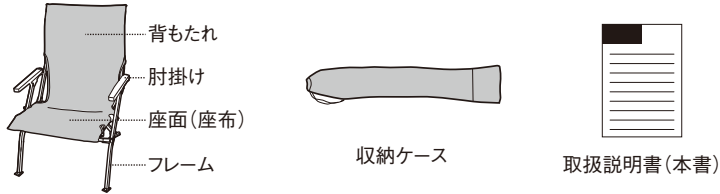


## LV-091 ローチェア 30

この度は、スノーピーク製品をお買い上げいただき、誠にありがとうございます。本製品は、折り畳み機能を有する一人掛けの椅子です。安全にご使用いただくためにも下記の取扱説明書をよく読んでからご使用ください。また、読み終わった後も大切に保管してください。説明内容で理解出来ない点及び製品に不具合が確認された際には直ちに使用を中止しご購入いただきました販売店様もしくは弊社ユーザーサービスまでお問い合わせください。

### セット内容 (各部の名称)



### スペック

- 材質: フレーム／アルミニウム合金、肘掛け／竹集成材、金具／ステンレス、張り材／ポリエステル、脚キャップ／樹脂
- サイズ: 580×650×860 (h) mm (座面高さ300mm)
- 収納サイズ: 160×180×1010 (h) mm
- 重量: 3.6kg

### 安全上の注意事項 ご使用の前によく読んで予測される事故を回避し安全にご使用ください。


#### ⚠ 警告 取扱いを誤った場合、使用者が死亡または重症を負う可能性があることを示します。

- ご使用の前に、本製品を点検し各部に異常がないことを確認してください。異常が発見された場合は、直ちに使用を中止しお買い求めいただいた販売店様、または弊社ユーザーサービス係に点検または修理を依頼してください。
- 焚火やガス製品等の高温となる製品近くで本製品を使用する場合は、以下の点を守ってください。守らない場合、椅子の変形や火災の原因となります。①火気に近づけすぎないようにする。②火の粉や熱源があたらないように目を離さず使用する。③離れる際はなるべく熱源と椅子を離れた状態にする。

#### ⚠ 注意 ケガや本体破損、物品破損として拡大被害の原因となる行為を示します。

- 地盤のしっかりした平坦な場所を選び、凹凸のある場所や傾斜地で使用しないでください。●床面がフローリングや畳等の場所は、床にキズをつける可能性がありますので敷いてください。●可動するフレームに指を挟まないよう注意し、ゆっくりと開閉を行ってください。また開閉途中の状態では放置しないでください。●転倒の恐れがありますので、浅く腰を掛けたり、横座りをしたり、肘掛けから体を乗り出すなど、無理な姿勢で使用しないでください。また座る目的以外には使用しないでください。●変形や破損の原因となりますので、衝撃を加えたり激しくゆする行為はしないでください。またローチェアは構造的に座面が低いため、着座時は座面に大きな荷重が掛かりやすくなりますので、特にご注意ください。●お子様を座らせるときは、必ず大人の管理のもとで使用してください。思わぬ事故や怪我の発生があります。●座布の生地は難燃素材ではありません。火気のそばでは使用しないでください。●本製品の肘掛けは、ご使用状況や保管状況により反りや歪み、割れが発生することがあります。暖房の熱が直接伝わる場所や、長時間直射日光にあたる場所や、夏場の車内では保管や使用はしないでください。●雨中に放置したりなど長時間水分と接触していると、塗膜の内部に水分が浸透し、染みや変色、反りや狂い、カビの原因になることがあります。●硬いものや尖ったものに接触すると、キズの原因となります。●肘掛け部の塗膜が破損すると湿気を吸収しやすくなり、染みや変色、反りや狂い、カビの原因になることがあります。●ご使用により肘掛け表面が退色や変色することがあります。また局所的に温度が上がると、退色や変色が進行することがあります。●肘掛け部は天然の竹を加工、集成したものです。色の濃淡や風合いは個々の特性です。天然の色や風合いをお楽しみください。●製品に衝撃を与えると、金具が変形し開閉に支障が出ますので、取り扱いに十分注意してください。●生地特性上、毛玉が発生することがあります。●着衣やカバンなどの金具などが生地に引っかかる恐れがあります。先端部が鋭利なものや、金具等にはご注意ください。●生地特性上、ご使用いただく中で座布の表面に毛羽立ちや毛玉が発生する場合がございます。予めご了承ください。

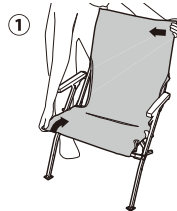
### 使用方法



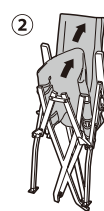
① 図のように対角線上にある、背もたれと、座面のフレームを持って開きます。(肘掛けを持って開閉しないでください。)



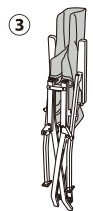
② 完全に開いていることを確認後、使用してください。



① 背もたれと座面のフレームを持ち、内側に閉じていきます。



② 閉じる途中で、座布を背もたれの後ろ側に軽く押し出します。



③ フレームを完全に閉じます。収納ケースに収めて完了です。

### メンテナンス方法

- 長期間使用しないで再度ご使用になるときは、製品に異常がないか、あらかじめ確認してください。異常が発見された場合は、直ちに使用を中止しお買い求めいただいた販売店様、または弊社ユーザーサービス係に点検または修理を依頼してください。●使用後は汚れ、水分などをよく取り除いて保管してください。●肘掛けの汚れは、薄めた中性洗剤を浸した布で汚れを落とし、その後水を浸した布で洗剤分をよく拭き取ってください。次に乾いた布で軽く拭いた後、日陰で自然乾燥させてください。●座布のお手入れはブラッシングや掃除機で繊維目のほこり等を取り除いてください。●座布がコーヒー、お酒等で汚れた場合は、中性洗剤を3～5%位にお湯で薄め、柔らかい布に浸し、軽く絞って表面をたたくようにして拭き取ってください。後は洗剤をよく布で拭きとり、日陰で自然乾燥させてください。

### 品質保証について

お買い求めいただきました製品は万全を期していますが、万一不備な点がございましたら、お買い求めいただいた販売店様もしくは弊社または各製品に記載された連絡先にご相談ください。製造上の欠陥が原因の場合は無償で修理または交換させていただきます。その他の場合は適切な価格で修理させていただきます。修理、交換の判断は弊社の裁量によるものとさせていただきます。また、以下の場合は修理できない場合もありますので予めご了承ください。1. 素材の経年劣化による損傷など商品の寿命 / 2. 改造および粗雑な取扱いによる故障 / 3. 取扱説明書で禁止されている取扱いによる故障 / 4. 不測の事故による商品の故障 / 5. その他製造上の欠陥以外による製品の故障 / 6. ゴミやさびによる故障 / 7. 分解したことによる不具合の発生または破損 / 8. 落下やその他の衝撃による部品の変形や破損による不具合 / 9. 摩擦によるパーツの変化及びそれによる故障 / 10. 他社製品との組み合わせによる故障

### 修理について

- 本格的な修理が必要な場合は、お買い求めになった販売店様または弊社ユーザーサービスまでお問い合わせください。●修理を依頼される場合は、必ず十分に乾燥させ、汚れをきれいに落としてください。●修理品には修理箇所がはっきりと解るように、必ずメモまたは荷札を付けてください。また破損時の状況をできるだけ詳しく書いたメモを添えてください。●修理品の運賃並びに修理費については以下のように規定させていただきます。1. 保証対象の場合: 往復運賃並びに修理費は弊社にて負担いたします。 / 2. 保証対象以外の場合: 往復運賃並びに修理費は、お客様のご負担とさせていただきます。

不明な点やお気付きの点がございましたら、  
販売店様または弊社ユーザーサービスまで  
お問い合わせください。

スノーピークユーザーサービス  
☎ 0120-010-660 (9:00～17:00)  
Email: userservice@snowpeak.co.jp

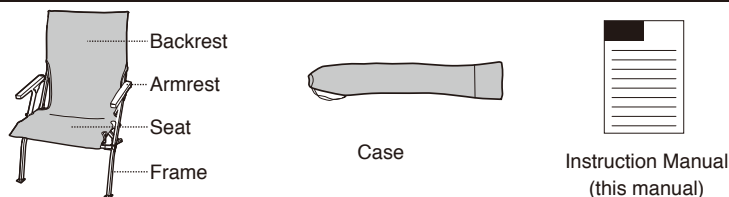
株式会社スノーピーク  
〒955-0147 新潟県三条市中野原456  
Tel. 0256-46-5858 / Fax. 0256-46-5860  
www.snowpeak.co.jp

MADE IN CHINA

## LV-091 Low Beach Chair

Thank you for purchasing a Snow Peak product. This product is a chair for one person with folding function. For safety, read the following instruction manual before use. Please keep it safe for future reference. Finally, if you find anything that you do not understand in the description or any problems with the product, please stop use immediately and contact the retailer or Snow Peak Customer Service.

### Contents Included (Name of Parts)



### Specifications

- Materials: Frame / Aluminum , Armrest / Bamboo, Clasp / stainless steel, Seat / polyester, Leg caps / Resin
- Size: 580(22.8")x650(25.6")x860(33.9") (h) mm Sitting Height 300mm(11.8")
- Size in store: 160(6.3")x180(7.1")x1010(39.8") (h) mm
- Weight: 3.6kg(8 lbs)

### Safety Precautions: Read the following instructions thoroughly to ensure safe and proper usage.

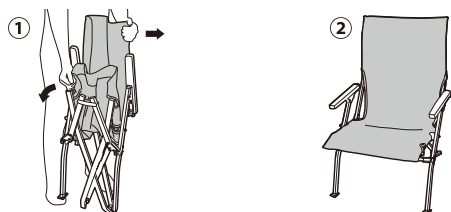
#### ⚠ Warning / Misuse could result in serious injury or death to the user.

- Before using the product, check each part for abnormalities. If there are abnormalities, take the product to the dealer or Snow Peak Customer Service for inspection or repair.
- When using this product near fire or products that produce high temperatures such as gas products, observe the following points. Failure to do so may cause deformation of the chair or fire. (1) Avoid placing the product too close to fire. (2) Keep an eye on the product to avoid contacting sparks or heat sources. (3) When leaving the chair, keep the chair as far away from the heat source as possible.

#### ⚠ Caution / Indicates actions which may lead to injury, damage to this product, or damage to other items.

- Choose even place to place this product and do not use this on uneven places.
- When you use this product on wooden floor or tatami mat, there may be a possibility of damaging the floor so please make sure to use a carpet.
- Open and close the chair slowly in order to avoid your fingers to be caught in the moving frame. Also please do not leave the chair halfway to close.
- Do not sit with unnatural posture as it may trip over. Also do not use this product other than the purpose of sitting down.
- Do not sit with great impact or shake violently as it may cause deformation or breakage of the product. Also the seat is low so when you sit down, a heavy load is easily to load on the seat so please be careful.
- When you let your children to sit on this chair, please use it under your observation. There is a danger of unexpected accident or injury.
- The material of this product is not flame-proofed.
- The armrests of this product may have a warpage, deformation or clack depending on the use or storage situation. Please do not store or use this product where the heat from heater is directly there or place where direct sunshine is shining, inside car during summer.
- If you leave this product under rain for long time, it may cause a stain, discoloration, warpage, mold. Please avoid to touch a hard or sharp thing as it may cause scratch.
- If a coating on the armrests are damaged, it become easy to get moisture and cause a stain, discoloration, warpage, mold.
- There is a case of discoloring on the armrests by usage. Also if the temperature is rapidly up, it may progress the discoloring.
- The armrest use natural bamboo laminated materials. The color difference is it's character. Please enjoy the natural color.
- When you give impact on this product, it may deform the clasp and may damage the open/close system so please pay attention.
- Metal fittings on bags and clothes may get caught in the fabric. Be careful when using objects with sharp tips or metal fittings.
- Due to the characteristics of the fabric, please note that fluffing and pilling may occur on the surface of the seat cloth during use.

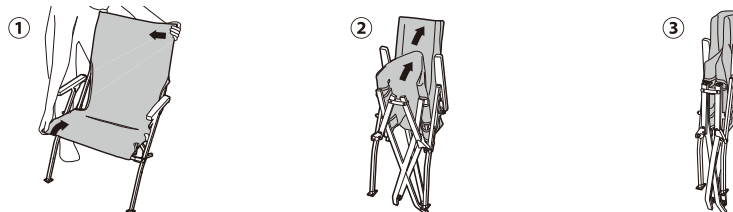
### How to use



- ①As shown in the drawing, open the backrest and frame of the seat.
- ②Confirm the chair is completely opened before use.

Do not open it with armrest.

### How to store



- ①Hold the backrest and frame of the seat and close inward.
- ②Before completely closed, lightly push out the seat behind the backrest.
- ③Close the frame completely.

### Maintenance

- Before using the product, check each part for abnormalities. If there are abnormalities, take the product to the dealer or Snow Peak Customer Service for inspection or repair.
- After the use, take out the dirt/moisture well and store the product.
- For the dirt on the armrests, take it out using a cloth soaked with mild detergent and use a cloth soaked with a water to take out the mild detergent. Then use dried cloth to wipe and dry the product well in a shadow naturally.
- Use brush or vacuum cleaner for maintenance the seat.
- When the seat gets wet, wipe it with dried cloth and use it after it gets dry.
- When the seat became dirty with coffee or liquor, etc, dilute mild detergent by 3 to 5 % in a hot water and soaked with soft cloth and wipe the surface. Wipe the detergent with a cloth well and dry it naturally.

### Warranty

The specifications of Snow Peak products are based on field testing and quality control to ensure the correct function and longevity of every product. If apparent defects in the manufacturing of the product are found, the defective product will be repaired or exchanged free of charge. Damages, as follows, are not covered under warranty.

1. Material deterioration caused by age. / 2. Damage caused by modifications or rough handling. / 3. Damage caused by improper use not following the instruction manual. / 4. Damage caused by unexpected accidents. / 5. Any damage other than defects in the manufacturing process. / 6. Damage caused by dust or rust. / 7. Damage or defects caused when dismantling the product. / 8. Damage and defects caused by dropping or other shocks to the product. / 9. Deterioration or failure of parts due to friction. / 10. Damage caused by the use of the product in combination with other maker's products.

### Repair

- For repairs, please contact the retailer where you purchased the product or Snow Peak user service.
- When you ask for repair, please make sure that the product is dry and clean.
- Please attach a memo or some kind of tag indicating the needed repair, and please write details of when and how the damage occurred.
- Shipping cost and repair fee for the repair as follows. 1. Within warranty: Return shipping cost and repair fee will be covered by Snow Peak / 2. Outside warranty: Return shipping cost and repair fee will be covered by the user.