

FDチェアワイドRD / FDチェアワイド グレー

取扱説明書

Ver.2.00

このたびはスノーピーク製品をお買い上げいただき誠にありがとうございます。この商品は屋外で使用するために開発された折り畳み式の椅子です。

安全にご使用いただくためにも必ずこの取扱説明書をよく読んでからご使用ください。また、読み終わった後も大切に保管してください。

製品には万全を期しておりますが、使用する前に安全な場所で組立、取扱い方法及び付属品の確認をしてください。

説明内容で理解できない点や製品に不具合が確認された際には、直ちに使用を中止しご購入いただきました販売店様もしくは弊社ユーザーサービスまでお問い合わせください。

ご使用前によく読んで予測される事故を回避し安全にご使用ください

表示マークの意味

警告 取扱いを誤った場合、使用者が死亡または重症を負う可能性があることを示します。

注意 取扱いを誤った場合、使用者が障害を負う危険、及び物的損害の発生が予測されることを示します。

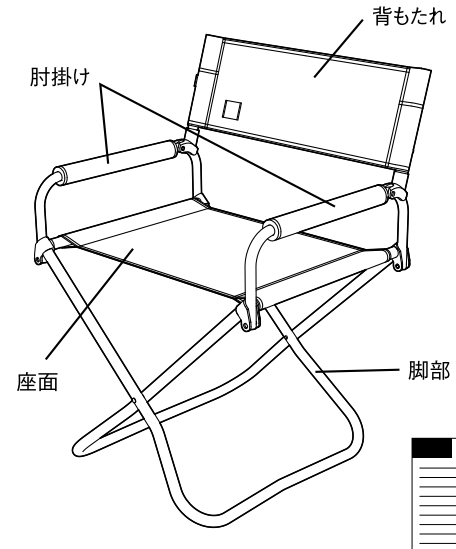
警告

- カーペットの上など脚部が滑りやすい床面で使用すると、脚部に大きな負担がかかり破損による転倒の原因となります。椅子を床面に設置したら着座する前に両手で軽く前後に動かし、接地面が滑っている場合は使用しないでください。
- ランタンやバーナー、焚き火などの火気や、高温の物の付近でのご使用は十分ご注意ください。椅子の変形、火災の原因となります。
- 商品の改造は絶対にしないでください。機能を損ない強度や耐久性が低下するなどの原因となります。

注意

- 地盤のしっかりした平坦な場所を選び、凹凸のある場所や傾斜地では使用しないでください。
- 移動するフレームに指を挟まないように注意し、ゆっくりと開閉操作を行ってください。また、開閉途中の状態では使用しないでください。
- 必ず正面を向いて着座し、横座りや肘掛けへの着座はしないでください。また座る目的以外に使用しないでください。
- 変形や破損の原因となりますので、衝撃を加えたり、激しくゆする行為をしないでください。
- 小さなお子様には使用させないでください。
- 本製品の生地は難燃性ではありません。火気の付近でのご使用は十分ご注意ください。
- 本製品は常設用ではありません。
- 保管は湿気の少ないところで保管してください。
- チェアを展開した状態で移動させる場合はチェアの正面に立って肘掛け部分のフレームを両手で持って移動させてください。背もたれのパイプや座布、ハンドルを持って移動すると背もたれが破損する原因となります。
- アルミパイプは有色のアルマイト加工（酸化皮膜）を施しています。硬いものや尖ったものに接触したり、擦れたりするとキズがつき、素地が露出することがあります。
- 製品を開閉するとジョイント金具と脚部がこすれることにより、徐々にアルミパイプの素地が露出してしていきます。予めご了承ください。

セット内容（各部の名称）

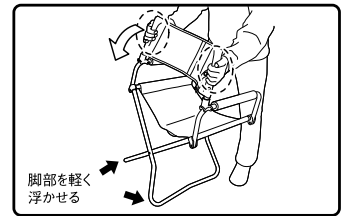
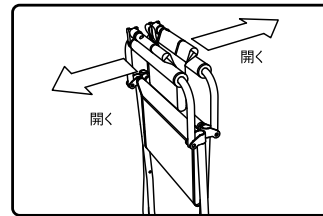
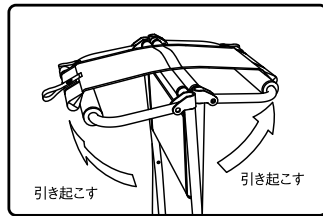
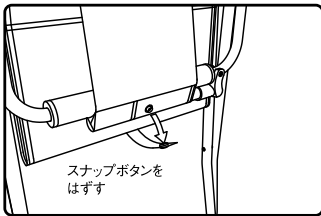


取扱説明書（本書）

ご使用方法

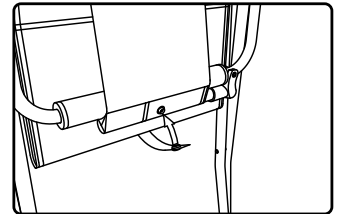
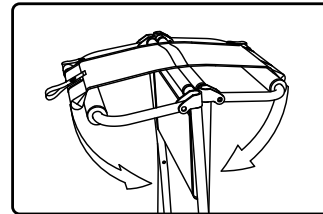
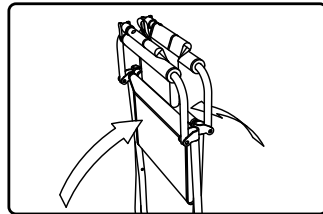
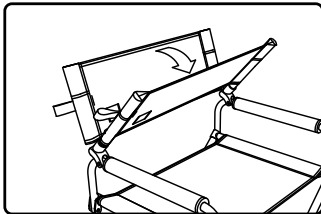
■セットアップのしかた

- ①座布をまとめているスナップボタンを外します。
- ②肘掛けを背もたれと一緒に引き起こします。
- ③起こした肘掛けを両手でつかみ左右に開くように脚部を展開します。
- ④背もたれ部を両手でつかみ椅子を軽く持ち上げながら背もたれを後方に倒します。



■フォールディングのしかた

- ①背もたれを左右同時に折りたたみます。
- ②左右の肘掛け部を握り、持ち上げるようにして中央に寄せます。
- ③肘掛け部を外側に回すようにして折りたたみます。
- ④背もたれに付いているスナップボタンを留めます。



メンテナンス

座布に汚れが付いた場合は、ぬるま湯に薄めた洗濯用洗剤を布に含ませ、軽く叩く要領で汚れを拭き取ります（丸洗いはしないでください）。肘掛け部の生地は取り外してぬるま湯に薄めた洗濯用洗剤の中で手洗いし、その後流水でよくすすいでください。乾燥は直射日光を避け風通しの良い日陰で乾燥させてください。

品質保証について

お買い求めいただきました製品には万全を期していますが、万一不備な点がございましたら、お買い求めの販売店様または弊社までご相談ください。製造上の欠陥が原因の場合は無償で修理または交換させていただきます。その他の場合は適切な価格で修理させていただきます。修理、交換の判断は、弊社の裁量によるものとさせていただきます。また、以下の場合は保証・修理出来ない場合もありますので、予めご了承ください。

1. 素材の経年劣化による損害など製品の寿命
2. 改造及び粗雑な扱いによる故障
3. 取扱説明書で禁止されている取扱いによる故障
4. 不慮の事故による製品の故障
5. その他製造上の欠陥以外による製品の故障
6. ゴミやさびによる故障
7. 分解したことによる故障
8. 落下やその他衝撃による部品の変形や破損による不具合
9. 磨耗によるパーツの変化およびそれによる故障
10. 他社製品との組み合わせによる故障

スペック

- 材質：本体／アルミニウム合金
シート／ポリエステル帆布
アームレスト／ポリエステル帆布・ウレタンフォーム
- サイズ：595×580×840(h)mm(シート高460mm)
- 収納サイズ：580×110×690mm
- 重量：3.6kg

アフターサービス

不明な点やお気付きの点がございましたら、販売店様または弊社ユーザーサービスまでお問い合わせください。

スノーピークユーザーサービス

☎0120-010-660 (9:00~17:00)

Email:userservice@snowpeak.co.jp

責任元

株式会社スノーピーク

〒955-0147 新潟県三条市中野原456

Tel.0256-46-5858 Fax.0256-46-5860

www.snowpeak.co.jp

MADE IN CHINA

Folding Chair RD / Folding Chair Gray

Instruction manual

Ver.2.00

Thank you for purchasing this Snow Peak product. This Folding Chair is designed for use outdoors. Please read this instruction manual before using and keep this instruction manual for future reference.

Please confirm all components and set up instructions before using. If you are not clear on any point, contact your local Snow Peak Dealer before using.

For your safety, carefully read instructions before use

Meaning of marking on this instruction

Warning If the product is not used correctly, there is the risk of severe injury or death.

Caution If the product is not used correctly, it may result in damage to persons or property.

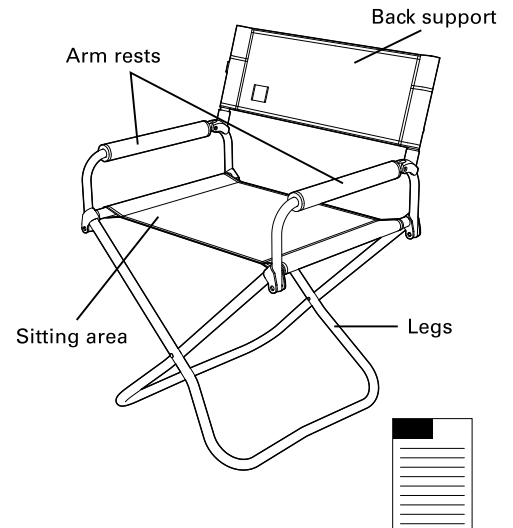
Warning

- Using this chair on carpet or other slippery surfaces can put extra strain on the legs and may cause them to collapse or break. Before sitting, confirm that the floor is not slippery and that the chair is stable and secure. Do not use on uneven or slippery floors.
- Be careful using around fire or heat source like as Camping burner, lantern and fire place. The chair could tip over onto the heat source or fire place.
- Do not do any remodeling. It may cause to lose its strength and performance.

Caution

- Place it on stable ground and not on a slope or uneven ground.
- When setting up, be careful to watch the folding legs to avoid pinching your hand or fingers. Open and close legs slowly and not leave the chair when not fully set-up.
- Sit the chair properly down facing to the front, not sit on arm rest area. Do not use for other purpose except as a seat.
- Avoid shaking or vibrating strongly or for a prolonged timeframe to prevent damage or braking.
- Do not use for children.
- The cloth on the chair is not fire-protected. Be care using around an open flame.
- The product is not for permanent use. Do not leave the chair set-up outside over long periods of time, only set-up when using camping or any other temporary outdoor use.
- Stow the chair in a location that is dry and moderate in temperature.
- If you wish to move the chair opened, stand in front of the chair and hold the frame of the arm with both hands and then move the chair. It may cause damage on the back if you hold the pipe on the back or the seat fabric or handles.
- The aluminum pipe of LV-077GY is black anodized (oxide film) processed. Scratching may expose the base metal.
- While opening and closing the legs the joint metal fittings and legs will rub against each other, gradually exposing the base metal.

Chair component names

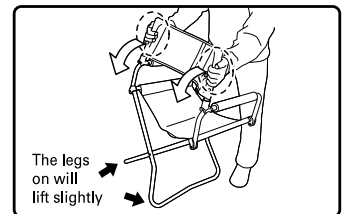
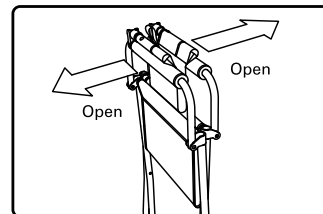
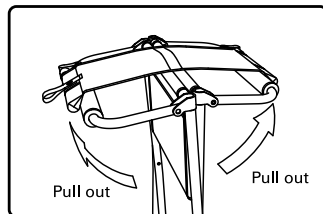
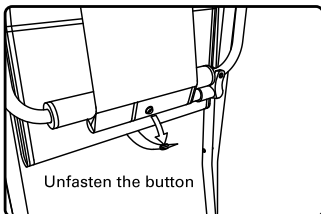


Instruction manual

How to use

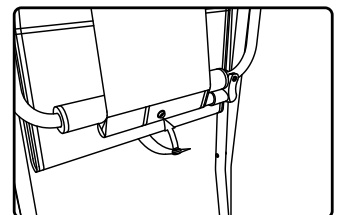
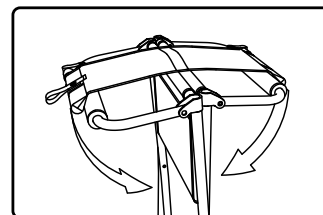
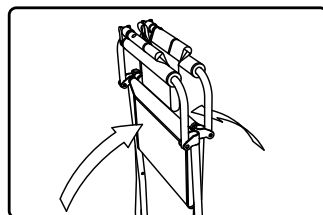
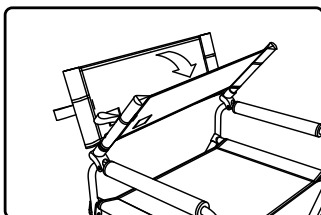
How to set up

- ① Undo the strap.
- ② Pull the arm rests and the back support out.
- ③ Hold the arm rests with both hands, and then open the legs on a chair to the left and right.
- ④ Tip the back support back while holding it with both hands and lift the chair slightly.



How to fold

- ① Fold the back support from the left and right sides at the same time.
- ② Hold the arm rests and lift them up towards the center.
- ③ Fold the arm rests by rotating out.
- ④ Fasten the back support button.



Cleaning instructions

For stains on seat cloth, wipe out with clothe soaked detergent (do not wash all). For stains on arm rest, detach it and hand wash by detergent with warm water and wash well with running water. Dry under shade and in a well ventilated area.

*Not recommended for washing machine or dryer.

Warranty

Snow Peak guarantees its products quality; please contact your local Snow Peak dealer if you have any problems. Snow Peak will replace or repair if the product is shown to be originally manufactured defective. Snow Peak appreciates your understanding if any of the following conditions are true we may not be able to repair the product, or in some cases may charge a reasonable amount for repair.

1. Products lifetime expires due to material changing in quality naturally with time.
2. Damage by altering or careless handling.
3. Damage due to handling that is specifically prohibited in the instruction manual.
4. Product failure due to user accidents.
5. Any damage except with product defects due to manufacturing.
6. Damage by dirt and rust.
7. Damage by disassembly.
8. Deformation and failure of parts damaged by dropping or other similar incidents.
9. Product failure due to wear and tear by user.
10. Damage caused by use with other unrelated products.

Specifications

- Sets includes /Folding dining chair×1, Instruction manual×1
- Material / Body frame: Aluminum alloy, Fabric: Polyester canvas, Arm rest: Polyester canvas, Urethane foam
- Weight / 8.3 lbs
- Dimensions / 23 3/8" x 22 7/8" x 33" (Stowed: 27 1/8" x 22 7/8" x 4 1/4")

Manufacturer

Snow Peak Inc. A Corporation of Japan
410 NW 14th Ave., Portland Oregon, 97209, USA
Tel. +1-503-697-3330 Fax. +1-503-699-1396
www.snowpeak.com

Snow Peak Korea, Inc.
602 Gong-Hang-DaeRo, YangChen-Gu, SeoUl, KOREA 158-807
Tel. +82-2-6203-1258 Fax. +82-2-6203-1959
www.snowpeak.co.kr

Snow Peak Taiwan Branch
Rm. 213, 11F-1, No.51, Hengyang Rd.,
Zhongzheng Dist., Taipei City 100, Taiwan (R.O.C.)
Tel. +886-2-2313-1095 Fax. +886-2-2370-8780
www.snowpeak.com.tw