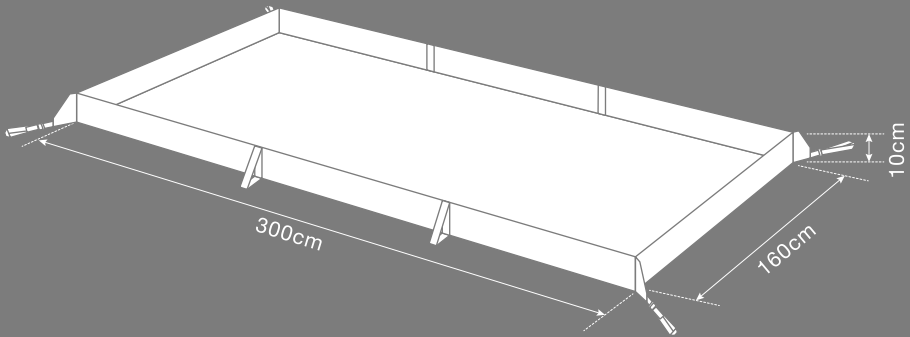


# リビングシート

TM-380 Living Sheet


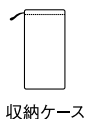
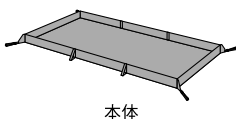
地面に敷いてお座敷スタイルを楽しむことができるシートです。  
縁が立ち上がっているので雨水や泥の侵入を防ぐことができます。



# TM-380 リビングシート

この度は、スノーピーク製品をお買い上げいただき、誠にありがとうございます。本製品は、リビングシートです。安全にご使用いただくためにも下記の取扱説明書をよく読んでからご使用ください。また、読み終わった後も大切に保管してください。説明内容で理解出来ない点及び製品に不具合が確認された際には直ちに使用を中止しご購入いただきました販売店様もしくは弊社ユーザーサービスまでお問い合わせください。

## セット内容 (各部の名称)



## スペック

- 材質:210Dポリエステルオックス・PUコーティング  
耐水圧1,800mmミニム
- サイズ:160×300×10(h)cm
- 収納ケースサイズ:24×44cm
- 重量:1.1kg

**安全上の注意事項** ご使用の前によく読んで予測される事故を回避し安全にご使用ください。

### ⚠ 危険 明らかに生命に関わる重大な事故が予測される行為を示します。

- リビングシートの素材は難燃性ではありません。リビングシートの近くでは燃焼式のランタンやコンロ、ヒーターなどの熱源や、マッチ、ローソク、ライター、タバコなどの裸火や炎は絶対に使用しないでください。
- リビングシートの近くで燃料を保管したり、燃料を補給するなど、引火性のあるものを持ち込まないでください。

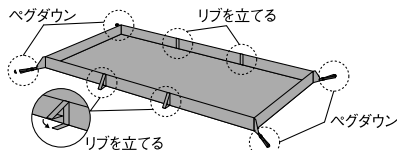


### ⚠ 注意 ケガや本体破損、物品破損として拡大被害の原因となる行為を示します。

- 日差しによりリビングシートの表面は低温やけどに発展するほどの高温になります。十分ご注意ください。
- 焚火や花火などのそばで使用したり、設置・撤収をしないでください。火の粉を振り、生地に穴を開けてしまう場合があります。
- 設置・撤収の際は、風に飛ばされないようリビングシートをしっかりと掴んで作業してください。
- 必ずベグで固定して使用してください。
- リビングシートの素材は長時間日光にさらされた場合、退色や生地劣化などの強度低下を起こしますので、常設用として使用しないでください。
- 石や枝などの鋭利な突起物のない、平坦な場所でご使用ください。
- 防水性の高い生地を使用しておりますが、地面の水溜りなどへ長時間接触していると雨水が浸み込む場合があります。

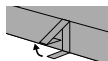
## 設置の手順

- ①リビングシートを地面に広げます。四隅をベグで固定し、リブ(×4)を立ててください。



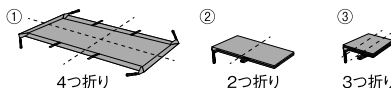
## 撤収の手順

- ①四隅のベグを抜きリブを折りたたむ。



ヘルク口をはがしてたたんでください。

- ②収納ケースの長さにあわせてリビングシートを折りたたみ収納ケースに入れます。  
※ベグも忘れずに収納ケースに入れてください。



## メンテナンス方法

●本製品はポリエステル生地を組み合わせて使用しています。生地の特性を考慮し、できる限り色移りし難い加工と配色パターンを採用していますが、保管状態などにより、色移りが発生する場合があります。ご了承ください。また、濡れたままの保管は避けてください。●濡れたまま保管すると、カビや悪臭、生地の色移り、生地の劣化などのトラブルの原因になりますので、使用後は風通しの良い日陰で十分に乾燥し、柔らかいブラシなどで泥汚れを落としてから保管してください。●高温多湿を避け、直射日光の当たらない風通しのよい場所に保管してください。●ご使用により広範囲にわたり素材が劣化し、耐久度合を超えたものは修理できない場合があります。●シームテープはPUコーティングが痛まない程度の温度設定で圧着されていますが、使用を重ねるにしたがい剥離してしまう場合があります。剥離が確認された場合は、アイロンを低温に設定し、剥離箇所のみを再度圧着してください。熱を掛け過ぎた場合生地が変色したり劣化が促進されますのでご注意ください。シームテープは無理やり剥離させないでください。PUコーティングと一緒に剥離された場合、修理できなくなる可能性があります。●樹液が付着してしまうときれいに除去することはできません。樹液が垂れそうな木の下を避けて設置してください。溶剤などにより無理に除去すると生地やコーティングを傷めます。●次の使用に備え、付属品も含め、上記の通り十分に保守、点検してください。

## 品質保証について

お買い求めいただきました製品には万全を期していますが、万が一不備な点がございましたら、お買い求めの販売店または弊社までご相談ください。製造上の欠陥が原因の場合は無償で修理または交換させていただきます。その他の場合は適正な価格にて修理させていただきますので予めご了承ください。また以下の場合には修理、交換が出来ない場合がありますのでご注意ください。

1. 素材の経年劣化による損害などの製品の寿命
2. 改造及び乱雑な扱いによる故障
3. 取扱説明書で禁止されている取扱いによる故障
4. 不慮の事故による製品の故障
5. その他製造上の欠陥以外による製品の故障
6. ゴミやさびによる故障
7. 分解したことによる故障
8. 落下やその他衝撃による部品の変形や破損による不具合
9. 摩耗によるパーツの変化およびそれによる故障
10. 他社製品との組み合わせによる故障

不明な点やお買付きの点がございましたら、販売店様または弊社ユーザーサービスまでお問い合わせください。  
**スノーピークユーザーサービス**  
 ☎ 0120-010-660 (9:00~17:00)  
 Email: userservice@snowpeak.co.jp

**株式会社スノーピーク**

〒955-0147 新潟県三条市中野原456  
 Tel. 0256-46-5858 Fax. 0256-46-5860  
 www.snowpeak.co.jp

MADE IN CHINA