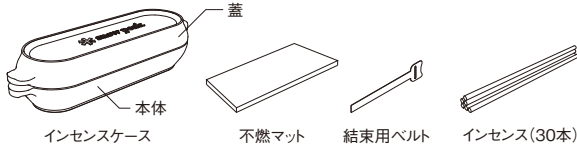


FES-370 コロダッチインセンス

この度は、スノーピーク製品をお買い上げいただき、誠にありがとうございます。本製品はインセンスケース（スティックタイプ横置き用）とインセンスのセットです。安全にご使用いただくためにも下記の取扱説明書をよく読んでからご使用ください。また、読み終わった後も大切に保管してください。説明内容で理解出来ない点及び製品に不具合が確認された際には直ちに使用を中止し、ご購入いただきました販売店様もしくは弊社ユーザーサービスまでお問い合わせください。

セット内容（各部の名称）



- 材質：インセンスケース／陶器（圧力 鋳込み成形）、黒色釉薬、不燃マット／耐炎化ポリアクリロニトリル繊維、結束用ベルト／ポリプロピレン
- サイズ：147×47×36 (h) mm
- 重量：230g

スペック

インセンス

- 種類：ウディ系 サンダルウッド
- 内容量：30本
- 原材料：タブ粉・シナ粉・サンダルウッド・香料
- 燃焼時間の目安：約20分
- 製造元：カメヤマ株式会社

安全上の注意事項 ご使用の前によく読んで予測される事故を回避し安全にご使用ください。

⚠ 危険 明らかに生命に関わる重大な事故が予測される行為を示します。

●本製品は、インセンスケースです。食器として使用したり、火にかけるなど、他の用途で使わないでください。ヤケドやケガ、製品破損の原因になります。●火の取扱いや燃焼中のインセンスの取扱いには十分ご注意ください。特に紙やビニールなどの燃えやすいものを近付けないでください。火災の原因になります。●陶磁器はワレ物です。取扱いを誤った場合に、お客様がケガなどの傷害を負う可能性、または物的損害が発生する可能性がございますので、本取扱説明書をよく読みいただき、ご注意くださいようお願いいたします。

⚠ 警告 取扱いを誤った場合、使用者が死亡または重傷を負う可能性があることを示します。

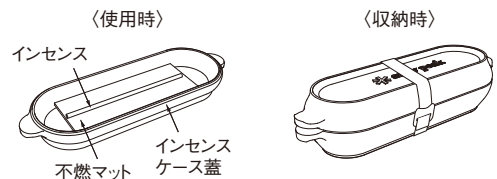
●ご使用前に本製品を点検し、各部に異常がないことを確認してください。異常が発見された場合は、直ちに使用を中止しお買い求めいただいた販売店様、または弊社ユーザーサービスに点検または修理を依頼してください。●本製品は火を扱います。お子さまの手の届く場所やベットが火や煙に触れる可能性のある場所には置かないでください。●インセンスの点火後、炎が消えていることを必ず確認してください。炎がついたまま使用すると、火災の原因になります。●使用後はインセンスの火が完全に消えていることを確認し、本体が十分に冷えてから移動・収納してください。●インセンスが燃焼中は本製品を激しく揺らしたり動かしたりしないでください。また、持ち歩かないでください。●本製品を使用する際は、平たんで安定した場所に設置してください。また、本体が転倒しないことをよく確認してから使用してください。●アレルギー体質の方は使用に注意が必要です。使用により、身体に変調を感じられた場合は、インセンスの使用を直ちに中止し、医師に相談してください。●安全のため、就寝時のご使用は、お控えください。●風の影響でインセンスの燃焼が不安定になり、火災の原因となることがあります。

⚠ 注意 ケガや本体破損、物品破損として拡大損害の原因となる行為を示します。

●バッグや袋に入れて持ち運ばないでください。蓋が外れてバッグや袋の中を汚したり、破損してケガをするおそれがあります。持ち運ぶ際は、付属の結束用ベルトで蓋と本体をしっかり固定し、なるべく水平な状態で携帯してください。●落とす、ぶつけるなど強い衝撃を与えないでください。破損してケガをするおそれや、灰でものを汚すおそれがあります。●ご使用の際は、不燃マットを必ず敷いて、その上にインセンスが収まるように置き、燃焼させてください。不燃マットを置かなかったり、インセンスがはみ出していると途中で燃焼が止まる可能性があります。●インセンスの燃焼している箇所がインセンスケースに接触しないよう注意してください。●屋内やテント内など締め切った環境で使用すると目やのどに刺激を感じることがあります。使用中はよく換気をしてください。●風の強い場所で使用する際は灰が飛ばないようにするなど注意してください。●本製品の性能を最大限に引き出すため、付属のインセンスとインセンスケース、不燃マットとの組み合わせでの使用を推奨しております。それぞれ単品で他社商品と合わせてご使用になった場合、予期せぬ不具合や事故の原因となる可能性がございます。また、他社商品との組み合わせでの使用で生じた不具合については、保証の対象外とさせていただきますので予めご了承ください。●陶磁器製造は、天然の原料を用いた手仕事のため、原料事情や製造ロットによって形状、サイズ、釉薬ムラなどの個体差が生じる場合があります。やきもの特有の個性としてお楽しみください。●インセンスを別途ご購入の際は、カメヤマ株式会社製の「香る線香」シリーズを推奨します。

使用方法

1. インセンスケースの蓋の内側に不燃マットを引いて、安定感のある平たんな場所に設置します。
2. インセンスを1本取り出し先端に火をつけ、炎が消えるまで待ちます。
3. 煙が出始めたら、そっと不燃マットの上にインセンスを置きます。
※同時に3本以上使用しないでください。複数本使用する場合は間隔を開けて置いてください。
4. 使用後、残った灰は本体が冷えていることを確認してからゴミ袋に捨ててください。不燃マットに付いた灰も落としてください。
5. 使用後はまとめて結束用ベルトで固定してください。
※インセンスは密封できる袋などに入れていただくと香りが長続きます。



メンテナンスについて

●長期間ご使用しなかった製品を再度お使いになる際は、本製品を点検し各部に異常がないことを確認してください。異常が発見された場合は、直ちに使用を中止しお買い求めいただいた販売店様、または弊社ユーザーサービスに点検または修理を依頼してください。●ご使用後、内側に付着したインセンスのヤニは食器用中性洗剤を使って柔らかいスポンジなどで洗って、十分に乾燥させてください。ヤニは長期間放置すると取りにくくなります。●本体を洗浄する場合は固い素材やたわし、クレンザー、磨き粉などを使用しないでください。傷の原因になります。●長期間ご使用にならない場合は、きれいに洗って汚れを落とし、十分に乾燥させ保管してください。●高温多湿・直射日光を避けて保管してください。

品質保証について

お買い求めいただきました製品は万全を期していますが、万一不備な点がございましたら、お買い求めいただいた販売店様もしくは弊社または各製品に記載された連絡先にご相談ください。製造上の欠陥が原因の場合は無償で修理または交換させていただきます。その他の場合は適切な価格で修理させていただきます。修理、交換の判断は弊社の裁量によるものとさせていただきます。また、以下の場合は修理できない場合もありますので予めご了承ください。1. 素材の経年劣化による損害など商品の寿命 / 2. 改造および粗雑な取扱いによる故障 / 3. 取扱説明書で禁止されている取扱いによる故障 / 4. 不測の事故による商品の故障 / 5. その他製造上の欠陥以外による製品の故障 / 6. ゴミやさびによる故障 / 7. 分解したことによる不具合の発生または破損 / 8. 落下やその他の衝撃による部品の变形や破損による不具合 / 9. 摩擦によるパーツの変化及びそれによる故障 / 10. 他社製品との組み合わせによる故障

修理について

●本格的な修理が必要な場合は、お買い求めになった販売店様または弊社ユーザーサービスまでお問い合わせください。●修理を依頼される場合は、必ず十分に乾燥させ、汚れをきれいに落としてください。●修理品には修理箇所がはっきりと解るように、必ずメモまたは荷札を付けてください。また破損時の状況をできるだけ詳しく書いたメモを添えてください。●修理品の運賃並びに修理費については以下のように規定させていただきます。1. 保証対象の場合：往復運賃並びに修理費は弊社にて負担いたします。 / 2. 保証対象以外の場合：往復運賃並びに修理費は、お客様のご負担とさせていただきます。

不明な点やお気付きの点がございましたら、
販売店様または弊社ユーザーサービスまで
お問い合わせください。

スノーピークユーザーサービス
☎ 0120-010-660 (9:00~17:00)
Email: userservice@snowpeak.co.jp

株式会社スノーピーク
〒955-0147 新潟県三条市中野原456
Tel. 0256-46-5858 / Fax. 0256-46-5860
www.snowpeak.co.jp

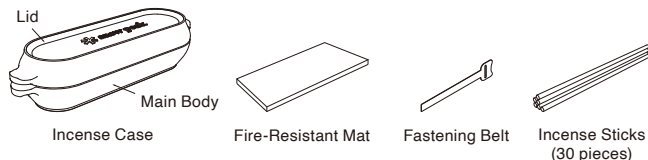
MADE IN JAPAN

FES-370

Micro Capsule Incense Case

Thank you for purchasing a Snow Peak product. This product includes a stick-type incense holder (for horizontal placement) and matching incense sticks. For safety, read the following instruction manual before use. Please keep it safe for future reference. Finally, if you find anything that you do not understand in the description or any problems with the product, please stop use immediately and contact the retailer or Snow Peak Customer Service.

Contents (Name of the Parts)



Specifications

- Material: Incense Case/ Ceramic(pressure slip casting), Black glaze, Fire-Resistant Mat/ Flame-resistant polyacrylonitrile fiber, Fastening Belt/ Polypropylene
- Size: 147x47x36(h)mm / 5.79"x1.85"x1.42"(h)
- Weight: 230g/8.11oz

Incense

- Type: Woody Scent - Sandalwood
- Contents: 30 sticks
- Ingredients: Tabu powder, cinnamon powder, sandalwood, fragrance
- Approximate burn time: ~20 minutes
- Manufacturer: Kameyama Co., Ltd.

Safety Precautions: Before use, please read thoroughly to ensure safety and avoid accidents.

⚠ DANGER / Misuse could easily result in a serious accident or death.

- This product is an incense holder. Do not use it as tableware or for any other purpose, such as placing it over a flame. Doing so may cause burns, injury, or damage to the product. ●Handle fire and burning incense with care. Keep flammable materials such as paper and plastic away to prevent fire. ●Ceramic is fragile. Improper handling may cause injury or property damage. Be sure to read this instruction manual carefully and handle with care.

⚠ WARNING / Misuse could result in serious injury or death.

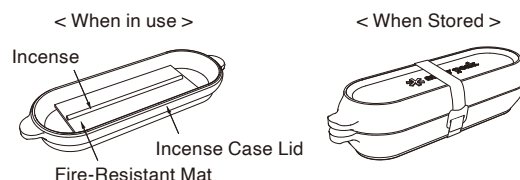
- Before using the product, check each part for abnormalities. If there are abnormalities, take the product to the dealer or Snow Peak Customer Service for inspection or repair. ●This product uses fire. Keep children and pets away from areas where they may be exposed to flame or smoke. ●After lighting the incense, ensure the flame is fully extinguished before use. Using incense with a flame may result in fire. ●After use, confirm that the incense is completely extinguished and allow the holder to cool fully before moving or storing it. ●Do not shake, move, or carry the product while the incense is burning. ●Always place the product on a flat, stable surface. Ensure the holder is secure and will not tip over before use. ●Individuals with allergies should use with caution. If you experience any physical discomfort while using the incense, discontinue use immediately and consult a physician. ●For safety, refrain from using while sleeping. ●Wind may cause unstable burning of the incense, which can lead to a fire hazard.

⚠ CAUTION / Misuse could result in injury to the user and/or damage to property.

- Do not carry the product inside bags or pouches, as the lid may come off and cause spills or damage, potentially leading to injury. When transporting, securely fasten the lid and body together using the included fastening belt, and carry it as level as possible. ●Avoid dropping or subjecting the product to strong impacts, as it may break, cause injury, or lead to ash spilling. ●When using, always place a Fire-Resistant Mat underneath and position the incense so it fits entirely on the Fire-Resistant Mat before burning. If the Fire-Resistant Mat is not used or if the incense extends beyond the Fire-Resistant Mat, burning may stop midway. ●Ensure that the burning part of the incense does not come into direct contact with the incense case. ●Using incense in enclosed spaces such as indoors or inside a tent may cause irritation to the eyes or throat. Be sure to ventilate the area well during use. ●When using in a windy area, take care to prevent ash from scattering. ●To ensure optimal performance, we recommend using the included incense, incense holder, and Fire-Resistant Mat as a set. Using these items individually or in combination with products from other manufacturers may result in unexpected issues or accidents. Note that any problems arising from such use will not be covered under warranty. ●As ceramics are handmade using natural materials, individual differences in shape, size, and glaze variation may occur depending on raw material conditions and production lot. These are characteristics of ceramic ware and should be appreciated as part of its unique charm.

Instructions for Use

- ① Place the Fire-Resistant Mat inside the lid of the incense holder and set it on a flat, stable surface.
- ② Take out one incense stick, light the tip, and wait until the flame goes out.
- ③ Gently place the incense on the Fire-Resistant Mat.
 - ※ Do not use more than three sticks at the same time. If using multiple sticks, place them with sufficient space between each one.
- ④ After use, ensure the holder has cooled completely before discarding the ash directly into a trash bag. Be sure to remove any remaining ash on the Fire-Resistant Mat as well.
- ⑤ Secure all items together with the included strap for storage.
 - ※ Storing the incense in a sealed bag or container will help preserve its fragrance longer.



Maintenance

- Before using a product that has been in storage for a long time, check each part for abnormalities. If there are abnormalities, take the product to the retailer or contact Snow Peak Customer Service for inspection or repair. ●After use, clean any residue from the inside using a mild dish detergent and a soft sponge. Be sure to dry it thoroughly. Residue may become difficult to remove if left for an extended period. ●When cleaning the product, do not use abrasive materials such as scrubbing pads, cleansers, or polishing powder, as they may cause scratches. ●If the product will not be used for an extended period, clean thoroughly to remove any dirt, dry completely, and store properly. ●Store in a cool, dry place away from direct sunlight.

Warranty

Snow Peak has taken all possible measures to ensure every product is durable and functions correctly. If you find any product defects, please contact the retailer where you purchased the product or Snow Peak Customer Service. If there are apparent defects in the product's manufacturing, the defective product will be repaired or exchanged free of charge. In other cases, Snow Peak will repair the product for an appropriate fee. The decision to repair or replace the product will be at our discretion. Snow Peak will not repair the product for any damage that occurred due to the following: 1. Material deterioration caused by age. / 2. Damage caused by modifications or rough handling. / 3. Damage caused by inappropriate use not mentioned in the instruction manual. / 4. Damage caused by unexpected accidents. / 5. Any damage other than defects in the manufacturing process. / 6. Damage caused by dust or rust. / 7. Damage and defects caused by dismantling the product. / 8. Damage and defects caused by dropping, jolting or other shocks. / 9. Deterioration or failure of parts due to friction. / 10. Damage caused by the use of the product in combination with another manufacturer's products.

Repair

- If professional repairs are required, please contact the retailer where you purchased the product or Snow Peak Customer Service. ●When you request repairs, please make sure that the product is dry and clean. ●Please attach a memo or a tag indicating the necessary repair and please write details of how and when the damage occurred. ●Transportation and repair costs are determined as follows: 1. Within warranty: The transportation cost (both ways) and repair cost will be covered by Snow Peak. / 2. Outside warranty: The transportation cost (both ways) and repair cost will be covered by the customer.

Snow Peak USA, Inc.

404 NW 23rd Avenue, Portland, Oregon 97210, USA
Tel. +1 (888)424-4916 / Instagram. @snowpeakusa
Email. info@snowpeak.com / www.snowpeak.com

Snow Peak, Inc.

456, Nakanohara, Sanjo-Shi, Niigata 955-0147 Japan
Tel. +81 256-46-5858 / Fax. +81 256-46-5860
www.snowpeak.co.jp

MADE IN JAPAN