snow peak
outdoor lifestyle creator since1958

アメニティドーム

マットシートセット

SET-021H **Amenity Dome Mat Sheet Set**

インナーテントの内側に敷くことで、快適な寝室をつくることができるフロアマットと
インナーテントのボトムを汚れから守るフロアシートのセットです。

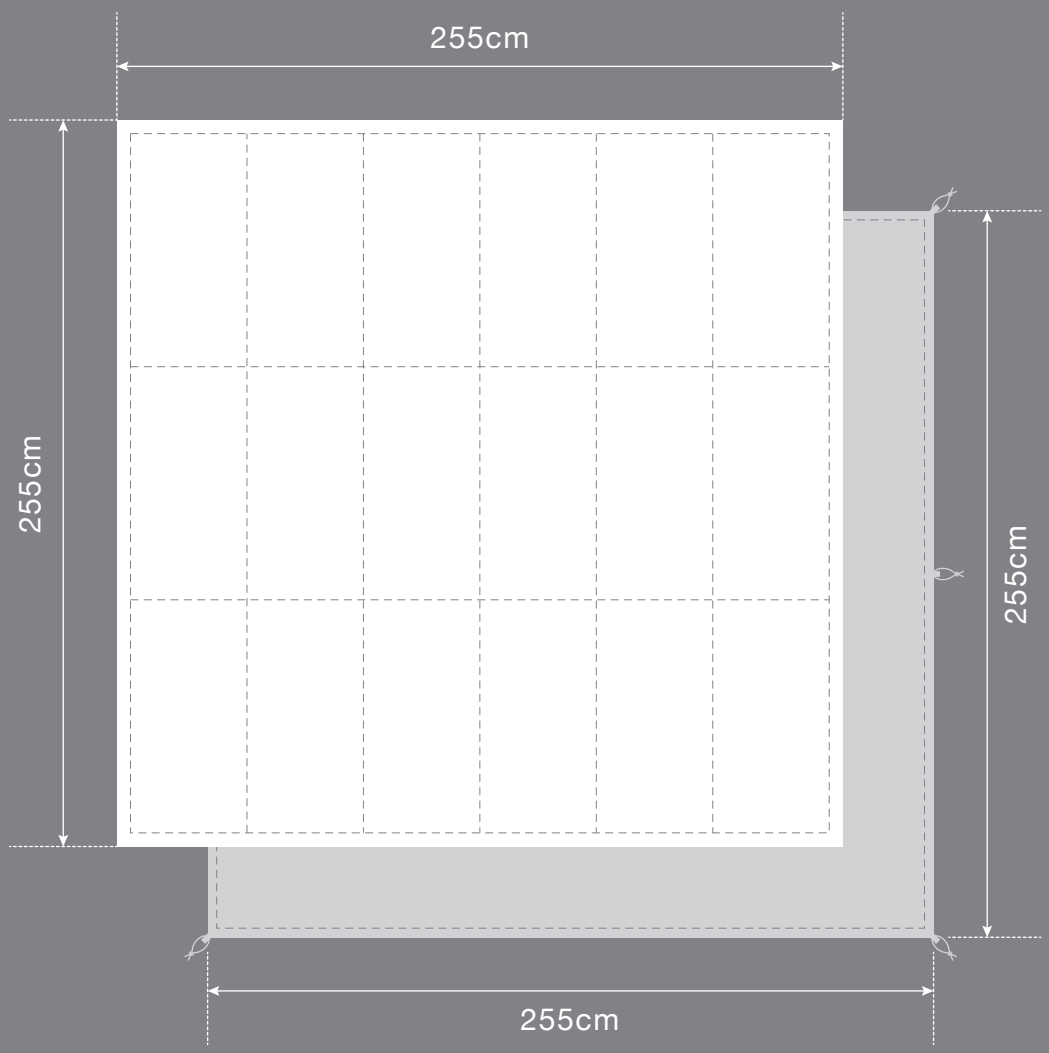

4 960589 008858

袋 MADE IN VIETNAM

snow peak
outdoor lifestyle creator since1958

取扱説明書　Ver 1.02

SET-021H
アメニティドーム マットシートセット

このたびはスノーピーク製品をお買い上げいただき誠にありがとうございます。この製品はアメニティドームM専用のフロアマットとフロアシートのセットです。安全にご使用いただくためにも必ずこの取扱説明書をよく読んでからご使用ください。また、読み終わった後も大切に保管してください。製品には万全を期しておりますが、フィールドでご使用する前に安全な場所で組立、取扱い方法及び付属品の確認をしてください。説明内容で理解できない点及び製品に不具合が確認された際には、直ちに使用を中止しご購入いただきました販売店様もしくは弊社ユーザーサービスまでお問い合わせください。

セット内容（各部の名称）

■フロアマット本体



収納ケース

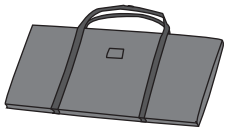

■フロアシート本体

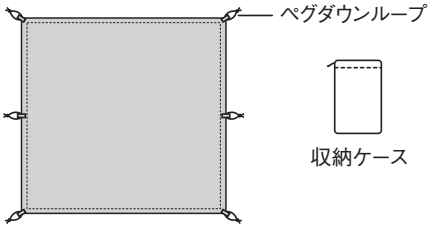

収納ケース

スペック

［フロアマット］
●材質:表生地／68Dポリエステルタフタ PU加工
　　中　芯／発泡ウレタン5mm
　　裏生地／68Dポリエステルタフタ PU加工
●収納サイズ:95×13×48（h）cm
●重量:1.7kg（ケース含む）

［フロアシート］
●材質:75Dポリエステルタフタ、PUコーティング、耐水圧1,800mmミニマム　●収納ケースサイズ:20×40cm
●重量:0.6kg（ケース含む）

安全上の注意事項　ご使用の前によく読んで予測される事故を回避し安全にご使用ください。

⚠**注意**　ケガや本体破損、物品破損として拡大被害の原因となる行為を示します。

●鋭利な石等の無い平坦な場所で本製品を使用してください。
●焚火など火気周辺での使用はお止めください。熱による変形や火の粉により穴をあけてしまう場合があります。
●本製品生地は難燃性ではありません。シート上ではランタンやコンロなどの熱源、マッチ、ロウソク、タバコなどの裸火は絶対に使用しないでください。
●フロアシート、フロアマット及び収納ケースは、水分、摩擦、日焼けなどにより、色落ちや色移りが生じる場合があります。
●対応テントを確認し、使用目的以外では使用しないでください。
●収納ケースはそれぞれフロアマット専用とフロアシート専用です。破損の恐れがありますので、収納ケースには本製品以外を入れないでください。
●収納の際は、マット内の空気をゆっくりと抜きながら折り畳んでください。
●長時間にわたる野外放置は品質の低下、劣化、カビ、異臭の原因となります。
●樹液が付着するときれいに除去することができません。樹液が垂れそうな木下を避け、設営してください。シンナー・ベンジン等の有機溶剤により無理に除去すると生地やコーティングを傷めます。
●シート素材は長時間日光にさらされた場合、生地劣化などの強度低下を起こしますので、常設用として使用しないでください。
●農薬などでPUコーティングが破壊され耐水圧が異常低下してしまう場合があります。この症状と判断された場合、製品の保証ができなくなりますのでご注意ください。

フロアシートのセッティング方法

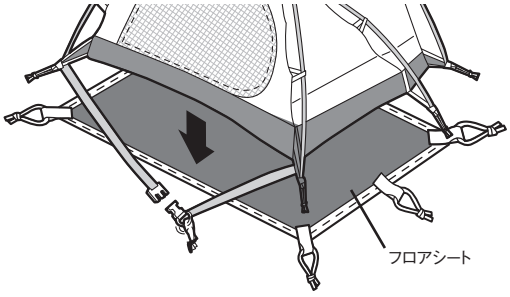

①テント設営場所にフロアシートのPUコーティング面が上にくるように敷きます。
②フロアシート上にテントを設営します。
③テントのコーナーをペグダウンする際に、テントとフロアシートの対応するペグダウンループにペグを通し、テントボトムのたるみを取るようにペグを打ち込みます。
④必ず、フロアシートの全てのペグダウンループとテントのペグ固定箇所を留めてからご使用ください。

フロアマットの収納方法

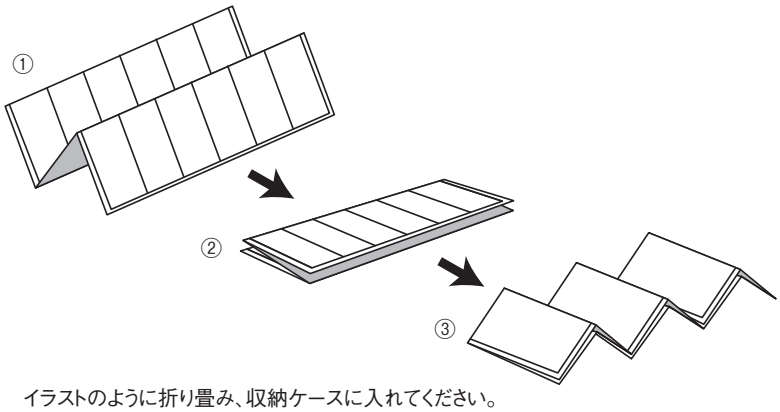

イラストのように折り畳み、収納ケースに入れてください。

メンテナンス方法

●本製品はポリエステル生地を使用しています。生地の特性を考慮し、できる限り色移りし難い加工と配色パターンを採用していますが、保管状態などにより、色移りが発生する場合があります。ご了承ください。また、濡れたままの保管は避けてください。
●濡れたまま保管すると、カビや悪臭、生地の色移り、生地の劣化などのトラブルの原因になりますので、使用後は風通しの良い日陰で十分に乾燥し、柔らかいブラシなどで泥汚れを落としてください。保管の際は高温多湿な場所を避け、通気性の良い場所に保管してください。
●本製品は洗濯できません。
●撥水加工は、ご使用を重ねますと撥水機能が低下します。撥水性が低下したときは市販の撥水スプレー等を使用してください。ご使用の際は、それらの注意書きをよくお読みください。

品質保証について

お買い求めいただきました製品は万全を期してますが万一不備な点がございましたら、お買い求めの販売店様または弊社ユーザーサービスまでご連絡ください。製造上の欠陥が原因の場合は無償で修理または交換させていただきます。その他の場合は適正な価格で修理させていただきます。修理・交換の判断は弊社の裁量によるものとさせていただきます。また、以下の場合は保証、修理できない場合もありますので、あらかじめご了承ください。

1. 取扱説明書に従わなかったと判断した場合。
2. 素材の経年劣化による製品の寿命。
3. 改造及び粗雑な扱いによる製品の故障。
4. 不測の事故による製品の故障。
5. その他製造上の欠陥以外による製品の故障。
6. ゴミやサビによる故障。
7. 分解したことによる不具合の発生または破損。
8. 落下やその他の衝撃による部品の変形や破損による不具合。
9. 消耗品の劣化、破損、故障及び付随する不具合。
10. 他社製品との組合せによる故障。

修理について

●本格的な修理が必要な場合は、お買い求めになった販売店様または弊社ユーザーサービスまでお問い合わせください。
●修理を依頼される場合は、必ず十分に乾燥させ、汚れをきれいに落としてください。
●修理品には修理箇所がはっきりと解るように、必ずメモまたは荷札を付けてください。
　また破損時の状況をできるだけ詳しく書いたメモを添えてください。
●修理品の運賃並びに修理費については以下のように規定させていただきます。
1.保証対象の場合:往復運賃並びに修理費は弊社にて負担いたします。
2.保証対象以外の場合:往復運賃並びに修理費は、お客様のご負担とさせていただきます。

不明な点やお気付きの点がございましたら、販売店様または弊社ユーザーサービスまでお問い合わせください。
スノーピークユーザーサービス
0120-010-660
（9:00～17:00）
Email:userservice@snowpeak.co.jp

株式会社スノーピーク
〒955-0147 新潟県三条市中野原456
Tel.0256-46-5858 Fax.0256-46-5860
www.snowpeak.co.jp

MADE IN VIETNAM