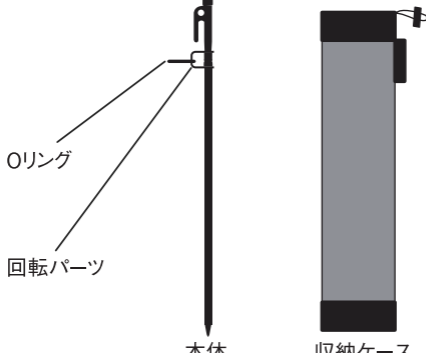


PT-032 ドッグアンカー50

取扱説明書 ver 1.00

この度はスノーピーク製品をお買い上げいただき誠にありがとうございます。この製品は犬を一時的に係留するための固定杭です。安全にご使用いただくためにも必ずこの取扱説明書をよく読んでからご使用ください。また、読み終わった後も大切に保管してください。製品には万全を期しておりますが、フィールドでご使用する前に安全な場所で組立、取扱い方法及び付属品の確認をしてください。説明内容で理解出来ない点及び製品に不具合が確認された際には、直ちに使用を中止しご購入いただきました販売店様もしくは弊社ユーザーサービスまでお問い合わせください。

■セット内容・各部名称

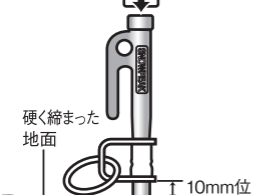


取扱上の注意 よく読んで予測される事故を回避し安全にご使用ください。

⚠️ 注意 取扱いを誤った場合、使用者が障害を負う危険、及び物的損害の発生が予測されることを示します


- 本製品を使用する際は、必ず固く締まった地面で、下図の様にセッティングしてください。柔らかい地面で使用すると、本体が地面から抜けやすくなります。
- 本製品を使用中は、不意なトラブルを回避する為、犬から常に目を離さず、アンカーのゆるみ・ぬけ等が無いよう常に監視してください。万が一、係留に関するトラブル(本体が抜けて犬が逃走する等)が発生した場合、弊社では一切の責任を負いかねますので、予めご了承ください。
- 本製品は体重15kg以上の犬に対応しておりません。ご使用になる犬が体重15kg未満である事を確認の上、ご使用ください。
- 本製品は一時的に犬に係留するためのものです。長期間の係留には使用しないでください。
- ハンマーをご使用になる際は、周囲に人がいないことを確認してから作業をしてください。特に、小さなお子様がいる場合は常に注意してください。
- ハンマーをご使用になる際は、打撃作業で手や指をはさまないように注意してください。また、本製品の本体を支えている方の手は、回転パーツに当たらないように注意してください。回転パーツが手に当たり、怪我をする恐れがあります。
- 接続するリードは必ず使用する犬にあったサイズをお使いください。また、事故につながる恐れがあるため、ペットがリードをかまないよう、ペット及び、本製品から目を離さないでください。なお劣化したリードは事故防止の為、使用しないでください。
- 本体は重量があり、先端は鋭利になっております。取扱いには十分ご注意ください。
- 本体を収納ケースに入れる際は、収納ケース底部にある補強部に、本体の先端がゆっくりと触れるように入れてください。勢いよく収納ケースに本体を入れると、収納ケース側部に本体の先端が引っ掛かり、収納ケースが破損する可能性があります。
- ご使用後は、汚れをキレイに取り、乾燥させてから収納してください。

使用方法

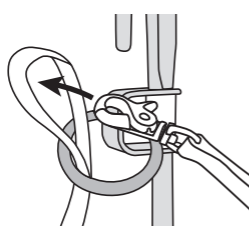


- ①硬く締まった地面にハンマーなどを用いて本体を回転パーツの下10mm位まで垂直に打ち込みます。

◆打ち込んだ後本体が確実に固定された事を確認してください。



- ②市販の係留用ロープを左図のようにOリングに取付けてください。



※市販の係留用ロープが無い場合はお手持ちのリードの取っ手を左図のように入れた後、ナスカンを取っ手の輪に通してください。なお、必ず使用する犬に合ったサイズのリードを使用し、事故につながる恐れがあるためペットがリードをかまないようにペット及び本製品から目を離さないでください。

品質保証について

お買い求めいただきました製品は万全を期しますが万一不備な点がございましたら、お買い求めの販売店様または弊社ユーザーサービスまでご連絡ください。製造上の欠陥が因の場合は無償で修理または交換させていただきます。その他の場合は適正な価格で理させていただきます。修理・交換の判断は弊社の裁量によるものとさせていただきます。また、以下の場合は保証、修理できない場合もありますので、あらかじめご了承ください。

1. 取扱説明書に従わなかったと判断した場合。
2. 素材の経年劣化による製品の寿命。
3. 改造及び粗雑な扱いによる製品の故障。
4. 不測の事故による製品の故障。
5. その他製造上の欠陥以外による製品の故障。
6. ゴミやサビによる故障。
7. 分解したことによる不具合の発生または破損。
8. 落下やその他の衝撃による部品の変形や破損による不具合。
9. 消耗品の劣化、破損、故障及び付随する不具合。
10. 他社製品との組合せによる故障。

修理について

- 本格的な修理が必要な場合は、お買い求めになった販売店様または弊社ユーザーサービスまでお問い合わせください。
- 修理を依頼される場合は、必ず十分に乾燥させ、汚れをきれいに落としてください。
- 修理品には修理箇所がはっきりと解るように、必ずメモまたは荷札を付けてください。また破損時の状況をできるだけ詳しく書いたメモを添えてください。
- 修理品の運賃並びに修理費については以下のように規定させていただきます。
 - 1.保証対象の場合：往復運賃並びに修理費は弊社にて負担いたします
 - 2.保証対象以外の場合：往復運賃並びに修理費は、お客様のご負担とさせていただきます

■スペック

- 材質:本体/鉄・ステンレス、収納ケース/綿(10号帆布)
- 本体サイズ:50×8×3cm
- 重量:0.7kg(収納ケース含む)



PT-032 ドッグアンカー50



4 960589 550029

不明な点やお気付きの点がございましたら、販売店様または弊社ユーザーサービスまでお問い合わせください。

スノーピークユーザーサービス
☎ 0120-010-660 (9:00~17:00)
E-mail:userservice@snowpeak.co.jp

株式会社スノーピーク

〒955-0147 新潟県三条市中野原456
tel:0256-46-5858 fax:0256-46-5860
www.snowpeak.co.jp

MADE IN JAPAN