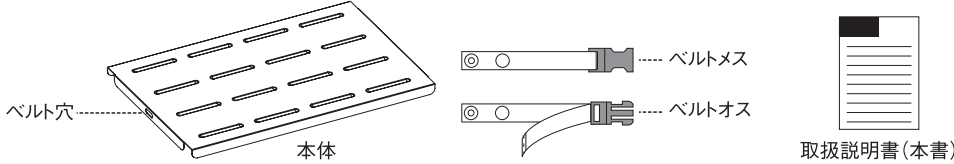


## LV-038 MyテーブルSUSTOPP

この度は、スノーピーク製品をお買い上げいただき、誠にありがとうございます。この製品は、Myテーブル竹(LV-034T)専用のオプションです。安全にご使用いただくためにも下記の取扱説明書をよく読んでからご使用ください。また、読み終わった後も大切に保管してください。説明内容で理解出来ない点及び製品に不具合が確認された際には直ちに使用を中止しご購入いただきました販売店様もしくは弊社ユーザーサービスまでお問い合わせください。※以下、取扱い説明書内ではMyテーブル竹(LV-034T)を、「Myテーブル」と記載します。

### セット内容(各部の名称)



### スペック

- 材質:ステンレス
- サイズ:470×305×18(h)mm
- 重量:1.3kg

### 安全上の注意事項 ご使用の前によく読んで予測される事故を回避し安全にご使用ください。

**⚠ 危険** 明らかに生命に関わる重大な事故が予測される行為を示します。

- 本製品と併せてご使用になる各商品の取扱い説明書を必ずお読みください。

**⚠ 警告** 取扱いを誤った場合、使用者が死亡または重症を負う可能性があることを示します。

本製品は、Myテーブルを防災するためのアイテムではありません。

Myテーブルの天面の耐熱性が向上しますが能力には限界があります。下記をよく読み、性能を把握した上でご使用ください。

- 耐熱性が向上するのはMyテーブルの天面のみで、側面や裏面は、その限りではございません。焚火などの熱源のすぐ近くで本製品を装着したMyテーブルを使用するとMyテーブルが炎上し、火災や火傷に繋がる恐れがあります。
- 天面であっても、直火には耐えられません。天面で直接火を焚くなどをする時、Myテーブルの天板に着火し、火災につながる恐れがあります。
- 天面で調理用の小型バーナーを使用できます。ただし、長時間に及ぶ場合はMyテーブルの天板が焦げる恐れがあるのでおやめください。
- 天面に、加熱した後の調理器具(鍋やフライパン、料理を含めて総重量5kg未満のダッチオーブン等)を置く事が出来ます。ただし、赤熱する程温度の高いものを置くと、Myテーブルの天板が炎上し、火災につながる恐れがあります。また、長時間熱が加わる状態になるとMyテーブルの天板が焦げる恐れがあります。
- 本製品は金属製の為、本製品を装着しない状態のMyテーブルよりも、熱源(焚火等)からの輻射熱の影響を受けやすくなります。不意な火傷などに十分に注意してください。
- 本製品は金属製のため、天面で使用している調理用の小型バーナーや、加熱した調理器具の熱が伝わります。火傷に十分注意してください。
- 本製品は金属製の為、天面で電気機器(ポータブルのIHヒーターや炊飯器等)を使用すると、漏電により感電する危険性があります。電気機器の多くは野外での使用を想定していません。漏電する可能性が高いので絶対に止めて下さい。
- 直射日光の当たる場所に置かないでください。本製品が不意に熱くなり火傷を負う可能性があります。
- 本製品を使用しても、Myテーブルの耐荷重は向上しません。Myテーブルの耐荷重(5kg)を厳守してください。

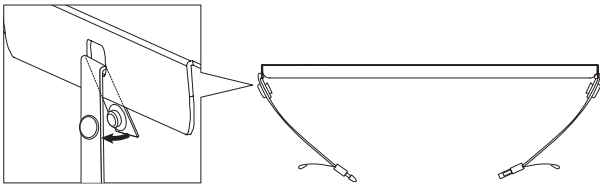
**⚠ 注意** ケガや本体破損、物品破損として拡大被害の原因となる行為を示します。

- 本製品は鋼板を使用しております。端部で指を切るなどの危険性がありますので、取扱いには十分注意してください。
- 本製品はステンレス材を使用していますが、使用状況によって錆が発生する事があります。
- 直射日光の当たらない、風通しの良い湿気の少ない場所に保管してください。
- 金属製のヘラや硬い素材のタワシなどを用いて汚れを落とさないでください。キズや変形の恐れがあります。汚れを落とす際は「点検・手入れの仕方」をご参照ください。

### 使用方法

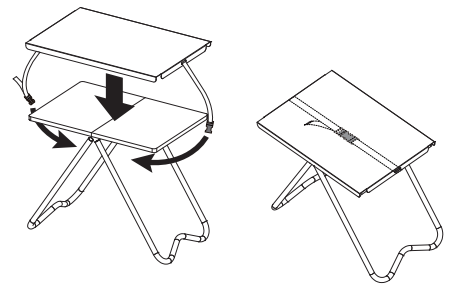
#### 【ベルトの取り付け】

ベルトオス/メスを本体両端にあるベルト穴に下図の様に取り付けます。



#### 【Myテーブルへの取り付け】

Myテーブルが完全に開いている事を確認し、本製品を静かに天板の上に置きます。Myテーブルの天板を抱える形でベルトオスとベルトメスを接続し、ベルトを調整してたるみを無くしてください。



### メンテナンス方法

- 軽い汚れや水分が付着した場合は、速やかに乾いた布で拭き取ってください。
- 塩分(調味料等)や、その他の薬品が付着した場合は、硬く絞った布でよく拭き取り、十分に乾燥させてください。

### 品質保証について

お買い求めいただきました製品は万全を期していますが万一不備な点がございましたら、お買い求めの販売店様または弊社ユーザーサービスまでご連絡ください。製造上の欠陥が原因の場合は無償で修理または交換させていただきます。その他の場合は適正な価格で修理させていただきます。修理・交換の判断は弊社の裁量によるものとさせていただきます。また、以下の場合は保証、修理できない場合もありますので、あらかじめご了承ください。

1. 取扱説明書に従わなかったと判断した場合。
2. 素材の経年劣化による製品の寿命。
3. 改造及び粗雑な扱いによる製品の故障。
4. 不測の事故による製品の故障。
5. その他製造上の欠陥以外による製品の故障。
6. ゴミやサビによる故障。
7. 分解したことによる不具合の発生または破損。
8. 落下やその他の衝撃による部品の変形や破損による不具合。
9. 消耗品の劣化、破損、故障及び付随する不具合。
10. 他社製品との組合せによる故障。

### 修理について

- 本格的な修理が必要な場合は、お買い求めになった販売店様または弊社ユーザーサービスまでお問い合わせください。
- 修理を依頼される場合は、必ず十分に乾燥させ、汚れをきれいに落としてください。
- 修理品には修理箇所がはっきりと解るように、必ずメモまたは荷札を付けてください。また破損時の状況をできるだけ詳しく書いたメモを添えてください。
- 修理品の運賃並びに修理費については以下のように規定させていただきます。
  1. 保証対象の場合:往復運賃並びに修理費は弊社にて負担いたします。
  2. 保証対象以外の場合:往復運賃並びに修理費は、お客様のご負担とさせていただきます。

不明な点やお気付きの点がございましたら、販売店様または弊社ユーザーサービスまでお問い合わせください。

スノーピークユーザーサービス  
0120-010-660  
(9:00~17:00)  
Email:userservice@snowpeak.co.jp

株式会社スノーピーク

〒955-0147 新潟県三条市中野原456  
Tel.0256-46-5858 Fax.0256-46-5860  
www.snowpeak.co.jp

MADE IN KOREA