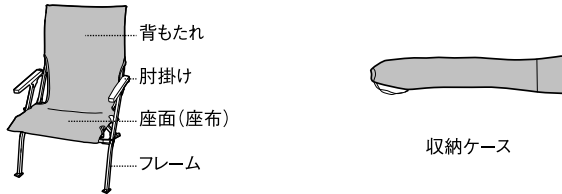


このたびはスノーピーク製品をお買い上げいただき誠にありがとうございます。この製品は折り畳み機能を有する一人掛けの椅子です。安全にご使用いただくためにも必ずこの取扱説明書をよく読んでからご使用ください。また、読み終わった後も大切に保管してください。製品には万全を期しておりますが、フィールドでご使用する前に安全な場所で組立、取扱い方法及び付属品の確認をしてください。説明内容で理解できない点及び製品に不具合が確認された際には、直ちに使用を中止しご購入いただきました販売店様もしくは弊社ユーザーサービスまでお問い合わせください。

セット内容 (各部の名称)



スペック

- 材質: フレーム/金属(アルミニウム合金)、肘掛け/竹集成材、金具/金属(ステンレス鋼)、シート/1680Dナイロン
- サイズ: 580×650×860(h)mm(シート高300mm)
- 収納サイズ: 160×180×1,010mm
- 重量: 3.6kg

ご使用前に よく読んで予測される事故を回避し安全にご使用ください。

**警告** 取扱いを誤った場合、使用者が死亡または重症を負う可能性があることを示します。

**注意** ケガや本体破損、物品破損として拡大被害の原因となる行為を示します。

取扱い上の注意

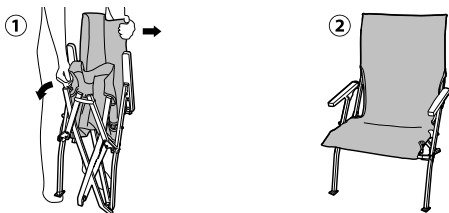
**警告** 取扱いを誤った場合、使用者が死亡または重症を負う可能性があることを示します。

- ご使用前に、本製品を点検し各部に異常がないことを確認してください。異常が発見された場合は、直ちに使用を中止しお買い求めいただいた販売店様、または弊社ユーザーサービス係に点検または修理を依頼してください。
- ランタンやバーナー・焚火などの火気や、高温の物の付近でのご使用には十分ご注意ください。椅子の変形、火災の原因となります。

**注意** ケガや本体破損、物品破損として拡大被害の原因となる行為を示します。

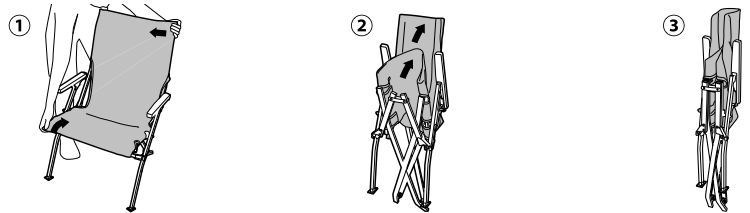
- 地盤のしっかりした平坦な場所を選び、凹凸のある場所や傾斜地で使用しないでください。
- 床面がフローリングや畳等の場所は、床にキズをつける可能性がありますので敷物を敷いてください。
- 可動するフレームに指を挟まないよう注意し、ゆっくりと開閉を行ってください。また開閉途中の状態では放置しないでください。
- 転倒の恐れがありますので、浅く腰を掛けたり、横座りをしたり、肘掛けから体を乗り出すなど、無理な姿勢で使用しないでください。また座る目的以外には使用しないでください。
- 変形や破損の原因となりますので、衝撃を加えたり激しくゆする行為はしないでください。またローチェアは構造的に座面が低いため、着座時は座面に大きな荷重が掛かりやすくなりますので、特にご注意ください。
- お子様を座らせるときは、必ず大人の管理のもとで使用してください。思わぬ事故や怪我の発生の恐れがあります。
- 座布の生地は難燃素材ではありません。火気のそばでは使用しないでください。
- 本製品の肘掛けは、ご使用状況や保管状況により反りや歪み、割れが発生することがあります。暖房の熱が直接伝わる場所や、長時間直射日光にあたる場所や、夏場の車内では保管や使用はしないでください。
- 雨中に放置したりなど長時間水分と接触していると、塗膜の内部に水分が浸透し、染みや変色、反りや狂い、カビの原因になることがあります。
- 硬いものや尖ったものに接触すると、キズの原因となります。
- 肘掛け部の塗膜が破損すると湿気を吸収しやすくなり、染みや変色、反りや狂い、カビの原因となることがあります。
- ご使用により肘掛け表面が退色や変色することがあります。また局部的に温度が上がると、退色や変色が進行することがあります。
- 肘掛け部は天然の竹を加工、集成したものです。色の濃淡や風合いは個々の特性です。天然の色や風合いをお楽しみください。
- 製品に衝撃を与えると、金具が変形し開閉に支障が出ますので、取り扱いに十分ご注意ください。

使用方法



- ①図のように対角線上にある、背もたれと、座面のフレームを持って開きます。(肘掛けを持って開閉しないでください。)
- ②完全に開いていることを確認後、使用してください。

収納方法



- ①背もたれと座面のフレームを持ち、内側に閉じていきます。
- ②閉じる途中で、座布を背もたれの後ろ側に軽く押し出します。
- ③フレームを完全に閉じます。収納ケースに収めて完了です。

メンテナンス方法

- 使用後は汚れ、水分などをよく取り除いて保管してください。
- 肘掛けの汚れは、薄めた中世洗剤を浸した布で汚れを落とし、その後水を浸した布で洗剤分をよく拭き取ってください。次に乾いた布で軽く拭いた後、日陰で自然乾燥させてください。
- 座布のお手入れはブラッシングや掃除機で織り目のほこり等を取り除いてください。
- 座布がコーヒー、お酒等で汚れた場合は、中性洗剤を3~5%位にお湯で薄め、柔らかい布に浸し、軽く絞って表面をたたくようにして拭き取ってください。後は洗剤をよく布で拭きとり、日陰で自然乾燥させてください。
- 長期間ご使用しなかった製品を再度お使いになる際は、弊社ユーザーサービスまで点検を依頼してください。

品質保証について

お買い求めいただきました製品は万全を期しますが万一不備な点がございましたら、お買い求めの販売店様または弊社ユーザーサービスまでご連絡ください。製造上の欠陥が原因の場合は無償で修理または交換させていただきます。その他の場合は適正な価格で修理させていただきます。修理・交換の判断は弊社の裁量によるものとさせていただきます。また、以下の場合には保証、修理できない場合もありますので、あらかじめご了承ください。

1. 取扱説明書に従わなかったと判断した場合。
2. 素材の経年劣化による製品の寿命。
3. 改造及び粗雑な扱いによる製品の故障。
4. 不測の事故による製品の故障。
5. その他製造上の欠陥以外による製品の故障。
6. ゴミヤサビによる故障。
7. 分解したことによる不具合の発生または破損。
8. 落下やその他の衝撃による部品の変形や破損による不具合。
9. 消耗品の劣化、破損、故障及び付随する不具合。
10. 他社製品との組合せによる故障。

修理について

- 本格的な修理が必要な場合は、お買い求めになった販売店様または弊社ユーザーサービスまでお問い合わせください。
  - 修理を依頼される場合は、必ず十分に乾燥させ、汚れをきれいに落としてください。
  - 修理品には修理箇所がはっきりと解るように、必ずメモまたは荷札を付けてください。また破損時の状況をできるだけ詳しく書いたメモを添えてください。
  - 修理品の運賃並びに修理費については以下のように規定させていただきます。
- 1.保証対象の場合:往復運賃並びに修理費は弊社にて負担いたします。
  - 2.保証対象以外の場合:往復運賃並びに修理費は、お客様のご負担とさせていただきます。

不明な点やお気付きの点がございましたら、販売店様または弊社ユーザーサービスまでお問い合わせください。

スノーピークユーザーサービス  
☎ 0120-010-660  
(9:00~17:00)  
Email:userservice@snowpeak.co.jp

株式会社スノーピーク  
〒955-0147 新潟県三条市中野原456  
tel:0256-46-5858 fax:0256-46-5860  
www.snowpeak.co.jp