このたびはスノーピーク製品をお買い上げいただき誠にありがとうございます。この商品は充電式送風機兼集塵機です。安全にご使用いただくためにも必ずこの取扱説明書をよく読んでからご使用ください。また、読み終わった後も大切に保管してください。製品には万全を期しておりますが、フィールドでご使用する前に安全な場所で組立、取扱い方法及び付属品の確認をしてください。説明内容で理解できない点及び製品に不具合が確認された際には、直ちに使用を中止しご購入いただきました販売店様もしくは弊社ユーザーサービスまでお問い合わせください。

各部の名称

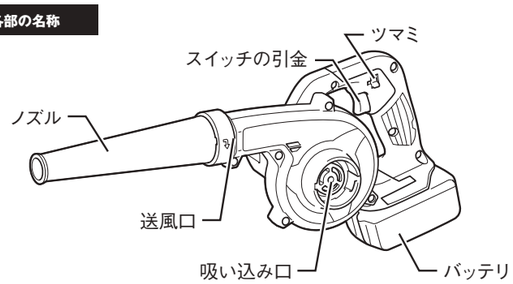

ご使用の前に　よく読んで予測される事故を回避し安全にご使用ください。

表示マークの意味

●製品を正しくお使いいただくために、誤った使い方や表示を無視した使い方をした時に生じる損害の危険や損害の程度を以下のように分類しています。内容をよく理解してから本文をお読みください。

⚠危険	明らかに生命に関わる重大な事故が予測される行為を示しています。
⚠警告	場合により重大な事故に至る行為を示しています。
⚠注意	ケガや本体の破損、他の財産に損害を与える原因となる行為を示しています。

フィールドブロワ 取扱上の注意

⚠危険　明らかに生命に関わる重大な事故が予測される行為を示しています。

●ノズルを人に向けて使用しないでください。思わぬ事故の原因となります。
●端子には金属類を絶対に差し込まないでください。（発熱や発火、感電の原因になります）
●濡れた手でバッテリ交換をしたり、充電器を触らないでください。（発熱や発火、感電の原因になります）
●感電、けがの恐れがあるため、お手入れの際は必ず電源を切り、本製品からバッテリを外してください。また濡れた手や油などで汚れた手で抜き差ししないでください。
●本製品にはマキタの指定する純正バッテリ（18V）をご使用ください。純正バッテリ(14V)や互換性バッテリや改造バッテリは安全性を損なうので使用しないでください。
●分解や改造は絶対にしないでください。（感電の原因になります）
●子供に使用させないでください。
●以下のような異常、故障時には直ちに使用を中止し、お買い求めの販売店、または弊社ユーザーサービスに修理を依頼してください。そのまま使用すると火災、感電、けがの原因となります。
・スイッチを入れても製品内部の羽根が回らない。羽根が回っても異常に回転が遅かったり、不規則な動作をする
・運転中異常な音がする
・コードを折り曲げると、通電したり、しなかったりする。
・モータ部や電源プラグ、コードが異常に熱い
・本体が変形していたり異常に熱い
・焦げ臭いにおいがする
・その他の異常や故障がある。
●感電や火災の原因となるので次のようなところで使用しないでください。
・ガスレンジ、ガスバーナーや焚火の近くなど熱のあたるところ
・引火性ガス、可燃性液体のあるところ
・雨や水しぶきのかかるところ

⚠警告　場合により重大な事故に至る行為を示しています。

●本取扱説明書に記載されている吹き飛ばし、吸い込み以外の用途では使用しないでください。
●使用前には必ずボルトやネジが緩んでいないか確認のうえ、ご使用ください。
●本製品は防水機能はありません。雨の日の使用や、本製品に水がかかる場所での使用はおやめください。本製品を誤って濡らした場合は直ちに電源を切り、バッテリを取り外してください。テントの水滴飛ばし等で使用する際は水がかからないよう、距離を離してお使いください。
●使用時は周囲の人やものに注意し、回転部に巻き込まないようにしてください。
●服や髪の毛、ネックレスなど回転部に巻き込まれる恐れがあるので十分注意し、吸入口から十分距離を取って使用してください。
●乳幼児の手の届く場所に置かないでください。また、いたずらには十分注意してください。（部品の誤飲やケガの原因になります）
●本機の送風口や吸入口に手をいれないようにしてください。
●障害物のそばや不安定な場所で使わないでください。
●羽根やガードをつけないで使用はしないでください。
●バッテリ交換時は電源を切ったうえで交換してください。
●濡れたゴミや鋭利なガラス、刃物、釘、ネジ、火のついたたばこの吸い殻等を吸わせないでください。故障や火災の原因となります。
●使用中にノズルの先端を人に向けたり、くずなどを人に吹き付けたりしないでください。
●使用中、本製品の調子が悪かったり、異常音がしたときは、直ちにスイッチを切って使用を中止し、お買い求めの販売店または弊社までご相談ください。

⚠注意　ケガや本体の破損、他の財産に損害を与える原因となる行為を示しています。

●事故の原因になるので子供やペットのいるそばで使用しないでください。
●使用時以外はバッテリを抜いてください。
●運転させたままの放置はしないでください。
●送風口や吸入口をふさいだり、ノズルの先端を絞り込んだ運転をしないでください。また吸入口にはくずを貯めないようにしてください。
●本製品は運転中に熱くなることがあります。異常に熱くなった際にはバッテリを抜き、弊社アフターサービスにお申し付けください。
●使用しない際は乾燥した日陰の涼しい場所で、子供の手の届かない安全な所に保管してください。
●本製品は屋内若しくは風通しのよいテントタープの下の日陰で使用してください。
●バッテリを本機に差し込む前に、スイッチが切れていることを確かめてください。
●スイッチに指をかけて運ばないでください。
●集塵作業前には必ずダストバッグが本体に取り付けられていることを確認してください。
●本製品を屋外に放置しないでください。結露などにより、本製品が故障する恐れがあります。
●スイッチの引き金に指をかけて運ばないでください。本製品が誤作動を起こす恐れがあります。
●製品破損の恐れがあるので本製品を収納する際は、ノズルやダストバッグを取り外して収納してください。
●収納の際は本体内部に小さい物が入らないよう注意して収納してください。小さい釘等が入ったままスイッチを入れると製品破損や思わぬ事故の原因となります。

バッテリ・充電器　取扱上の注意

⚠危険　明らかに生命に関わる重大な事故が予測される行為を示しています。

●発熱、発火、破裂の恐れがあるので、次のようなことはしないでください。
・バッテリ、充電器の端子に金属類を接触させないでください。
・釘や硬貨などが入った袋や箱の中にバッテリを入れないでください。
・バッテリ、充電器を雨や水に濡らさないでください。
・バッテリ、充電器ともに分解や改造はしないでください。
・温度が10℃未満、あるいは温度が40℃以上では充電しないでください。
・換気のよい場所で充電してください。
・バッテリや充電器を充電中に布などで覆わないでください。
・バッテリ、充電器を火中に投入しないでください。
・バッテリの使用時間が極端に短くなったりときは使用をおやめください。
・落としたり、何らかの損傷を受けたバッテリは使用しないでください。
・バッテリを火のそばや炎天下、車中などの高温の場所で使用・保管しないでください。
・バッテリに釘を刺したり、衝撃を与えたりしないでください。
・バッテリは本製品以外に取り付けて使用しないでください。
・バッテリは専用充電器以外では充電しないでください。
・充電器は定格表示してある電源以外を使用しないでください。
・充電器の電源コードを踏んだり、引っかいたり、無理な力を加えないでください。
●バッテリの液が目に入ったら、すぐにきれいな水で洗った後、医師の治療を受けてください。失明の恐れがあります。
●火災の恐れがあるので次のようなことをしないでください。
・屋外、水がかかるところ、段ボールなどの紙類、座布団などの布類、畳、カーペット、ビニールなどの上では充電しないでください。
・風窓のある充電器は、充電中に風窓をふさがないでください。また風窓に金属類、燃えやすいものを差し込まないでください。
・綿ぼこりなどほこりが多い場所で充電しないでください。
●使用済みバッテリは一般家庭ごみとして棄てないでください。お近くの弊社直営店もしくは弊社ユーザーサービスにて受取致します。
●バッテリは40℃以下の屋内若しくはテントタープの下の日陰で使用・保管してください。
●バッテリに切りくず、ほこり、土などがたまらないようにしてください。性能の低下、故障の原因になります。
●バッテリは電力量が100Whを超える場合、危険物に分類されます。
・輸送の際は輸送会社にお問い合わせの上、指示に従ってください。
・電力量は、バッテリ裏側の注意ラベルに記載されています。（右図の〇部分）

バッテリについて

お買い上げの際は、バッテリは十分に充電されていないため、バッテリ保護機能が働いている場合があります。（スイッチを操作すると本製品は動く恐れがありますので注意してください。）ご使用前に充電器で正しく充電してからご使用ください。
使用しないときはバッテリに付属のバッテリカバーをかぶせてください。バッテリを水やほこりから保護するのに役立ちます。使用しないときは本製品からバッテリを抜いて保管してください。

バッテリを長持ちさせるには

・本製品の風量が弱くなってきたと感じたら使うのをやめ、充電してください。
・満充電したバッテリを再度充電しないでください。
・充電は周囲温度10℃～40℃の範囲で行ってください。
・使用直後などの熱くなったバッテリは、本製品から外し冷却することをおすすめします。
・長期間（6ヶ月以上）ご使用にならない場合、バッテリは充電してから保管することをお勧めします。

バッテリの回収について

使用済みバッテリはリサイクルのため回収しております。お近くの弊社直営店に直接お持ちいただくか、もしくは弊社ユーザーサービスにて受取致します。弊社ユーザーサービスに直接お送りする際は、お送り方法を別途ご連絡致しますのでお問い合わせください。

バッテリの取付け、取り外し方

取り付け方

バッテリを本製品の溝に合わせ、赤色部分が見えなくなるまで差し込みます。

取りはずし方

バッテリのボタンを
1.矢印方向に押しながら
2.引き出します。

⚠ ・本製品にバッテリを差し込む前に、スイッチが切れていることを必ず確認してください。スイッチの引き金を引いたままバッテリを差し込むと、事故の原因になります。
・バッテリは赤色部分が見えなくなるまで確実に差し込んでください。ボタン上部の赤色部が見えている場合は差し込みが不十分のため、外れて事故の原因になります。

使用方法

⚠ ●本製品の取扱説明書で指定する以外の付属品や別販売品を使用しないでください。本製品の破損やけがの原因となります。

ノズルやダストバッグを取り付けての作業

⚠ ●ノズルや付属品などの取り付け・取り外しの際は必ずスイッチを切りバッテリを本製品から抜いてください。

吹き飛ばし作業をする場合

・ノズルを必ず送風口に取り付けてください。
・ノズルを取り付けるには、ノズルのピンを本製品の切り欠き部に合わせて差し込み、ノズルを右にしっかり回します。
・取り外すときは、ノズルを左に回して引いてください。
・清掃したい場所にノズルの先端を向けてスイッチを入れます。

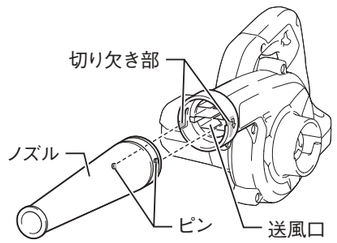

ガーデンノズルを使用の際は
右図のような向きで取り付けてください。
※ガーデンノズルは別販売品になります。別途お買い求めください。

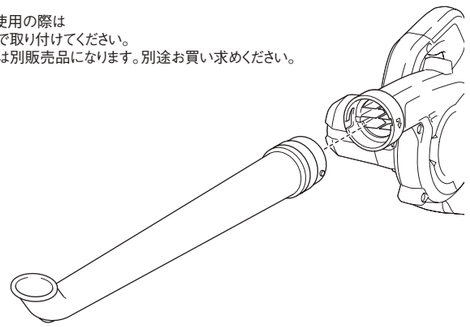

吸い込み作業をする場合

⚠危険
・ご自身の髪が長い場合は髪を束ねるなどして、髪が本製品に巻き込まれないようにしてください。
・ネックレスやブレスレット等のアクセサリーが本製品に吸い込まれないように使用してください。

⚠ ・ネジや釘など細く硬いものを吸わないようにしてください。
・ひも状の物などファンに絡まりやすい物は吸わせないようにしてください。
・落ち葉や小枝など吸い込み口で詰まりやすい物は吸わせないようにしてください。故障の原因となります。
・ご使用の前にダストバッグのファスナが完全に閉じていることを確認してください。
・濡れたゴミや鋭利なガラス、刃物、釘、ねじ、火のついたタバコの吸い殻など吸わないでください。本製品の故障や火事につながります。

・ノズルを吸い込み口に、またダストバッグを送風口に取り付けてください。
・ダストバッグを取り付けるには、ダストバッグ接続部のピンを本製品に切り欠き部に合わせて差し込み、ダストバッグ接続部を右に回ししっかりと固定します。
・吸い込みされる物にノズルの先端を近づけ、スイッチを入れてください。
・ダストバッグを取り外すときは、ダストバッグ接続部を左に回し引いてください。

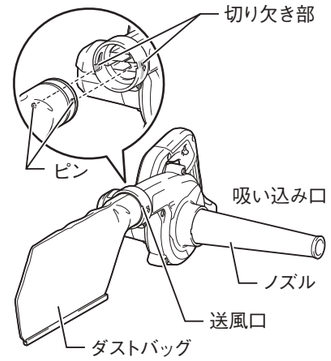

・フレキシブルホースセット品（別販売品）を使用する場合は図のように取り付けます。

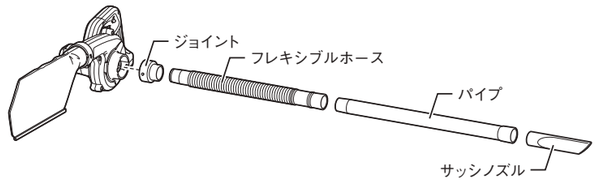

・ダストバッグにほこりや切り屑などが溜まりましたら、本製品からダストバッグを取り外し、ファスナを引き抜き、中もほこりや切り屑を捨ててください。

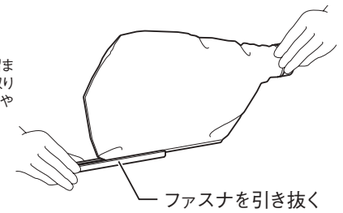

⚠ ●ダストバッグにゴミが溜まりすぎますと、吸じん力が弱くなります。ゴミは早めに捨ててください。

スイッチの操作

⚠警告
●本製品にバッテリを差し込む前に、スイッチが切れていることを必ず確認してください。スイッチの引き金をひいたままバッテリを差し込むと急に回りだし、事故の原因になります。

・スイッチは引き金を引くと入り、離すと切れます。
・スイッチは引き金の引き加減により、お望みの風量が得られます。

風量調整用ツマミの操作

・風量調整用ツマミを図のように回転させて切り替えることにより、スイッチの引き金を引いたときの風量を調整できます。

ツマミの位置	風量
3	強
2	中
1	弱

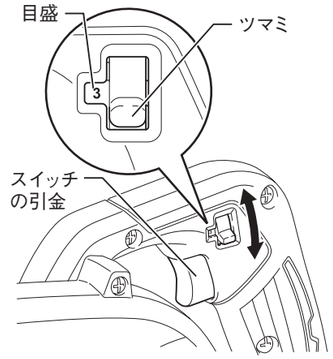

⚠ ・ツマミの切り替えは、モータの回転が停止した状態で行ってください。回転中に切り替えますと故障の原因になります。
・予備のバッテリを使用して連続作業される場合は、本製品を15分以上休止させてください。
・スイッチの引き金を引き始めに電子音（ピー音）が鳴りますが、異常ではありません。

バッテリ･充電器の使用方法

●お買い求めになられたバッテリ･充電器により操作方法が異なります。詳しくはバッテリまたは充電器の取扱説明書をよく読んでからお使いください。

こんな時は･･･

修理を依頼される前に、下記項目を点検してください。

症状
- **本製品が停止する**
- **始動しない**

原因
保護機能が働き、本製品またはバッテリが機能停止している可能性があります。

解消方法

スイッチを切って、再度入れてください。

↓ 解消しない

バッテリを充電するか、充電済みのバッテリと交換してください。

↓ 解消しない

本製品を十分に冷ましてください。

↓ 解消しない

故障の可能性があります。
直ちに使用を中止し弊社ユーザーサービスまでご連絡ください、

修理をお申し付けの際は、本製品、バッテリ、充電器を一緒にお送りください。
※バッテリBL1860Bは危険物に分類されるため、輸送の際は輸送運送会社にご確認ください。

バッテリの保護機能

本製品を使用中、下記状態になりますとモータが自動停止しますが、
これは保護機能によるものであり、故障ではありません。

保護機能
バッテリの温度が高温になるとモータが自動停止します。 ●使用を中断して本製品よりバッテリを取りはずし、バッテリを冷却してください。 ●バッテリを冷ましても本製品が動作しない場合は、本製品を冷ましてください。
バッテリの容量が少なくなるとモータが自動停止します。 ●本製品よりバッテリを取りはずし、バッテリを充電してください。
本製品が過負荷状態になるとモータが自動停止します。 ●いったんスイッチを離し、本製品よりバッテリを外した後、過負荷の原因を取り除いてください。原因を取り除けば再びご使用になれます。

図のようにバッテリに★マークがあるバッテリは保護機能を搭載しています。

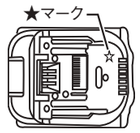

お手入れ方法

いつまでも清潔にお使いいただくために定期的にお手入れください。

⚠ **警告**
点検、整備、お手入れの際には必ず本製品を停止し、バッテリを抜いてください。
バッテリを本製品に接続したまま行うと、事故の原因になります。

⚠ ･ガソリン、ベンジン、シンナー、アルコールなどは変色、変形、ひび割れの原因となりますので使用しないでください。
･水洗いは絶対にしないでください。本製品内部に水が入り故障の原因になります。

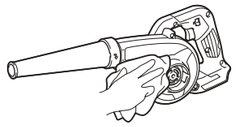

●本体の汚れは乾いた布か薄めた中性洗剤をつけた布で、丁寧に汚れを拭き取ってください。万が一本体が濡れた時は乾いた柔らかい布で完全に拭き取ってから保管してください。
●本体内部に水が入った場合はすぐに使用を中止してバッテリや電源を抜いて、お買い上げの販売店または弊社ユーザーサービスまでご連絡ください。
●発火や煙火を避けるため、本製品やバッテリが熱くなっているときは冷えるまで待って保管してください。
●修理の際は必ずお買い求めの販売店または弊社ユーザーサービスにお申し付けください。

品質保証について

お買い求めいただきました製品には万全を期していますが、万一不備な点がございましたら、お買い求めの販売店または弊社までご相談ください。製造上の欠陥が原因の場合は無償で修理または交換させていただきます。その他の場合は適正な価格にて修理させていただきますので予めご了承ください。また以下の場合には修理、交換が出来ない場合がありますのでご注意ください。

1.素材の経年劣化による損害など製品の寿命
2.改造及び粗雑な扱いによる故障
3.取扱説明書で禁止されている取扱いによる故障
4.不慮の事故による製品の故障
5.その他製造上の欠陥以外による製品の故障
6.ゴミやさびによる故障
7.分解したことによる故障
8.落下やその他衝撃による部品の変形や破損による不具合
9.磨耗によるパーツの変化およびそれによる故障
10.他社製品との組み合わせによる故障

MKT-103　別販売品のご紹介

本製品はマキタ製のバッテリ、充電器に対応します。故障の原因になるので必ず純正品をご使用ください。また下記品番以外の製品は使用しないでください。

バッテリ（別売）

18V	6.0Ah	5.0Ah	4.0Ah	3.0Ah	2.0Ah	1.5Ah
	BL1860B	BL1850B	BL1840	BL1830B	BL1820B	BL1815N

充電器（別売）

急速充電器	急速充電器	2口急速充電器	充電器	シガーライター充電器
DC18RF	DC18RE	DC18RD	DC18SD	DC18SE
充電時間（BL1830Bフル充電時）				
22分	22分	22分 2本同時	60分	60分

他接続可能付属品

アンカーノズル
部品番号：192236-6
※アンカーボルトの下穴の掃除用
使用の際には先にノズルに取り付けてから使用してください。

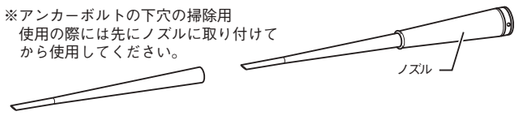

ロングノズル
部品番号：123246-2

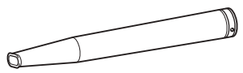

ノズル
部品番号：123245-4

ダストバッグ
部品番号：123241-2

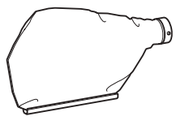

ガーデンノズル
部品番号：A-70770
※吹き飛ばし作業専用

フレキシブルホースセット品
部品番号：196643-5

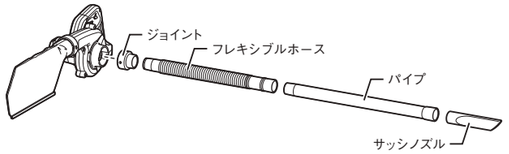

スペック

●セット内容:本体、ダストバッグ、ノズル●材質:本体／ポリアミド、熱可塑性エラストマー
●使用電源:リチウムイオンバッテリ…18V…BL1860B,1850/B･BL1840･1830/B,BL1820B･BL1815N
●バッテリ電圧:18V●連続使用時間:(弱)/約80分、(中)/約30分、(強)/約13分（BL1830B）
※強/中/弱モード切替
●風量0～3.2㎥/min●風速:0～98m/s●サイズ:517×156×210mm
●重量:1.3kg●真空度:0～5.8kPa[0～591mm水柱]

不明な点やお気付きの点がございましたら、販売店様または弊社ユーザーサービスまでお問い合わせください。
スノーピークユーザーサービス
0120-010-660（9:00～17:00）
Email:userservice@snowpeak.co.jp

株式会社スノーピーク
〒955-0147 新潟県三条市中野原456
Tel.0256-46-5858 Fax.0256-46-5860
www.snowpeak.co.jp

MADE IN CHINA

snow peak
outdoor lifestyle creator since1958

取扱説明書　Ver 1.00

MKT-103
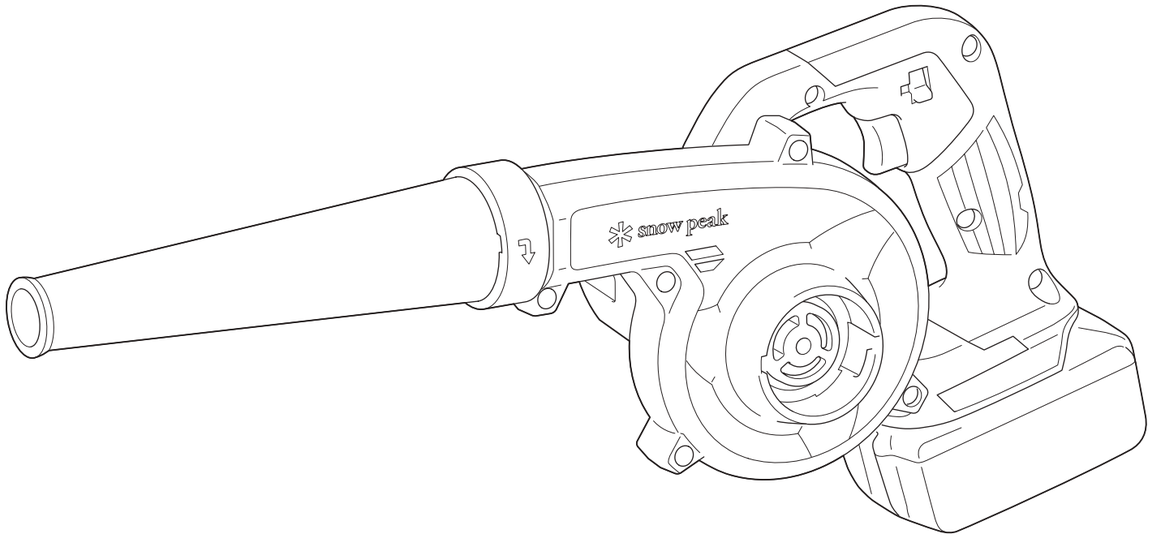
フィールドブロワ