

マット&ピロー

Inflatable Mat Pillow



座布団や枕として使えるエアーマットです。

コンパクトに持ち運べていつでも快適な座りごちが味わえます。

A small pillow that can be carried anywhere to add an additional cushion to your chair.



4 960589 006274

TM-094R

不明な点やお気付きの点がございましたら、販売店様
または弊社ユーザーサービスまでお問い合わせください。

スノーピークユーザーサービス

☎ 0120-010-660 (9:00~17:00)

Email: userservice@snowpeak.co.jp

株式会社スノーピーク

〒955-0147 新潟県三上市中野原456

Tel. 0256-46-5858 Fax. 0256-46-5860

www.snowpeak.co.jp

Snow Peak Inc. A Corporation of Japan

410 NW 14th Ave., Portland Oregon, 97209, USA

Tel. +1 503-697-3330 Fax. +1 503-699-1396

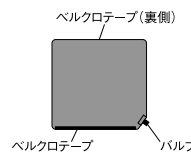
www.snowpeak.com

 MADE IN TAIWAN

TM-094R マット&ピロー

取扱説明書 Ver 1.00

この度は、スノーピーク製品をお買い上げいただき、誠にありがとうございます。本製品は、エアーマット/ピローです。安全にご使用いただくためにも下記の取扱説明書をよく読んでからご使用ください。また、読み終わった後も大切に保管してください。説明内容で理解出来ない点及び製品に不具合が確認された際には直ちに使用を中止しご購入いただきました販売店様もしくは弊社ユーザーサービスまでお問い合わせください。



取扱上の注意 ご使用の前によく読んで予測される事故を回避し安全にご使用ください。

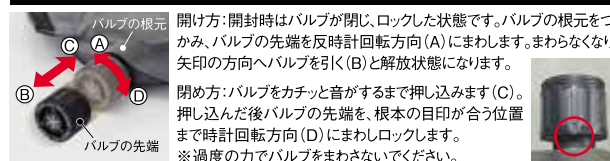
注意 ケガや本体破損、物品破損として拡大被害の原因となる行為を示します。

- 本製品は難燃性ではありません。マットの周囲で熱源(ランタン、コンロ、ヒーター、タバコ、ロウソクなど)は絶対に使用しないでください。穴あきや破損の原因となります。
- 開封時、本体に空気が漏れ入っていないことを確認してください。本体に空気が漏れ入っていた場合、使用時に空気が漏れ出る可能性がありますのでお買い上げの販売店までお問い合わせください。
- 空気の入れすぎは、穴あきや内部フォームの破損(修理不可能)などの原因となります。
- 本製品の上で飛び跳ねたり、空気を抜く際に急激な動作や圧力を加えないでください。穴あきや内部フォームの破損(修理不可能)などの原因となります。
- マットを地面に直接敷かないでください。地面の石や草木などで穴が開く恐れがあります。
- ご使用の際は着衣の金具などで本体を傷つける可能性がありますのでご注意ください。
- 外気温や洗浄時のお湯などの40℃を超える状況で保管または使用しないでください。熱によりフォームと生地との接着が剥離する可能性があります。
- 水上に浮かべるなど浮き輪の代用として利用しないでください。

使い方

本製品はバルブの操作により空気量を調節して膨らませたり緩めたりします。バルブの開閉時は必ずバルブの根元をつかみながら操作してください。誤った箇所をつかんだり、バルブの先端のみをつかんで操作をするとバルブと本体の接着がはがれる恐れがあります。

バルブの使用方法



マットの使用方法



①収納ケースより製品を取り出しひろげます。バルブを開けて空気を吹き込んだ後、バルブを閉めます。バルブが確実にロックしたことを確認してからご使用ください。



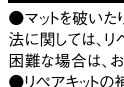
②使用後はバルブを開けて空気を抜きます。バルブを開けた後製品を二つに折り、バルブと反対側からゆっくりと巻いていきます。空気の抜ける音を確認しながら最後まで巻いてください。空気を抜ききったらバルブを閉じ収納ケースに入れます。

ピローの作り方



空気の十分入ったマットの状態から空気を少し抜き底面が内側になるように二つ折りにし、両サイドのベルクロテープ同士をつなげると厚みが増し、枕として使用できます。ベルクロテープ同士をつなげられない場合は、さらに空気を抜いてください。※収納方法はマットと同様です。

修理に関して



●マットを破いたり穴を開けてしまった場合は、付属のリペアキットで補修してください。補修方法に関しては、リペアキットに付属している修理手順をご覧ください。●ご自分で修理するのが困難な場合は、お買い上げの販売店または弊社ユーザーサービスまでお問い合わせください。●リペアキットの補修パッチで覆えない大きな切れ目や穴は補修できません。

スペック

○セット内容:本体、収納ケース、リペアキット ○材質:表/75Dポリエステル、裏/75Dポリエステルノンスリップ加工、インナー/TPUフォーム、バルブ/ABS樹脂 ○本体サイズ:38×40×3.8cm ○収納ケースサイズ:φ9×19cm ○重量:140g

品質保証について

お買い求めいただきました製品は万全を期していますが、万一不備な点がございましたら、お買い求めいただいた販売店様もしくは弊社または各製品に記載された連絡先にご相談ください。製造上の欠陥が原因の場合は無償で修理または交換させていただきます。その他の場合は適切な価格で修理させていただきます。修理、交換の判断は弊社の裁量によるものとさせていただきます。また、以下の場合は修理できない場合もありますので予めご了承ください。

1. 素材の経年劣化による損害など商品の寿命 / 2. 改造および粗雑な取扱いによる故障 / 3. 取扱説明書で禁止されている取扱いによる故障 / 4. 不測の事故による商品の故障 / 5. その他製造上の欠陥以外による製品の故障 / 6. ゴミやさびによる故障 / 7. 分解したことによる不具合の発生または破損 / 8. 落下やその他の衝撃による部品の変形や破損による不具合 / 9. 摩擦によるパーツの変化及びそれによる故障 / 10. 他社製品との組み合わせによる故障