snow peak
outdoor lifestyle creator since1958

ランドブリーズ Pro.4 インナーマット

Land Breeze Pro.4 Inner Mat

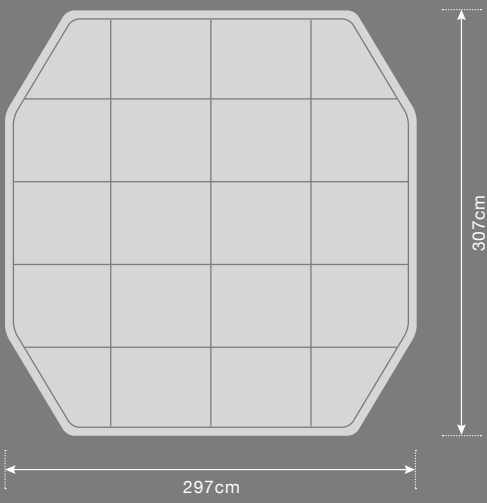

ランドブリーズ Pro.4専用のインナーマットです。

※本製品はSD-644 ランドブリーズ Pro.4(別売)専用です。

単体ではご使用頂けません。

TM-644

メンテナンス方法

●濡れたまま保管すると、カビや悪臭、生地の色移り、生地の劣化などのトラブルの原因になりますので、使用後は風通しの良い日陰で十分に乾燥し、柔らかいブラシなどで泥汚れを落としてから保管してください。
●高温多湿を避け、直射日光の当たらない風通しのよい場所に保管してください。
●ご使用により広範囲にわたり素材が劣化し、耐久度合を超えたものは修理できない場合があります。
●樹液が付着してしまうときれいに除去することはできません。樹液が垂れそうな木の下を避けて設営してください。溶剤などにより無理に除去すると生地やコーティングを傷めます。
●次回の使用に備え、付属品も含め、上記の通り十分に保守、点検をしてください。

品質保証について

お買い求めいただきました製品は万全を期していますが、万一不備な点がございましたら、お買い求めいただいた販売店様もしくは弊社または各製品に記載された連絡先にご相談ください。製造上の欠陥が原因の場合は無償で修理または交換させていただきます。その他の場合は適切な価格で修理させていただきます。修理、交換の判断は弊社の裁量によるものとさせていただきます。また、以下の場合は修理できない場合もありますので予めご了承ください。

1.素材の経年劣化による損害など商品の寿命 / 2.改造および粗雑な取扱いによる故障 / 3.取扱説明書で禁止されている取扱いによる故障 / 4.不測の事故による商品の故障 / 5.その他製造上の欠陥以外による製品の故障 / 6.ゴミやさびによる故障 / 7.分解したことによる不具合の発生または破損 / 8.落下やその他の衝撃による部品の変形や破損による不具合 / 9.摩擦によるパーツの変化及びそれによる故障 / 10.他社製品との組み合わせによる故障

修理について

●製品の改造は絶対にしないでください。機能や強度が低下します。改造品の修理はお受けできません。
●本格的な修理が必要な場合は、お買い求めになった販売店様または弊社ユーザーサービスまでお問い合わせください。
●修理を依頼される場合は、必ず十分に乾燥させ、汚れをきれいに落としてください。
●修理品の運賃並びに修理費については以下のように規定させて頂きます。
1. 補償対象の場合:往復運賃並びに修理費は、弊社にて負担いたします。
2. 補償対象以外の場合:往復運賃並びに修理費は、お客様のご負担とさせていただきます。

不明な点やお気付きの点がございましたら、販売店様または弊社ユーザーサービスまでお問い合わせください。

スノーピークユーザーサービス
0120-010-660
(9:00〜17:00)
Email:userservice@snowpeak.co.jp

株式会社スノーピーク
〒955-0147 新潟県三条市中野原456
Tel.0256-46-5858 Fax.0256-46-5860
www.snowpeak.co.jp

袋 MADE IN CHINA

TM-644 ランドブリーズ Pro.4 インナーマット

取扱説明書 Ver 1.00

この度は、スノーピーク製品をお買い上げいただき、誠にありがとうございます。本製品は、SD-644 ランドブリーズ Pro.4専用のインナーマットです。安全にご使用いただくためにも下記の取扱説明書をよく読んでからご使用ください。また、読み終わった後も大切に保管してください。説明内容で理解出来ない点及び製品に不具合が確認された際には直ちに使用を中止しご購入いただきました販売店様もしくは弊社ユーザーサービスまでお問い合わせください。

スペック

●セット内容:本体、収納ケース ●材質:表生地／68Dポリエステルタフタ・PUコーティング、裏生地／PVC、中芯／ウレタン5㎜ ●サイズ:307×297㎝ ●収納サイズ:76×17×65(h)㎝ ●重量:4.7kg

セット内容（各部の名称）



本体

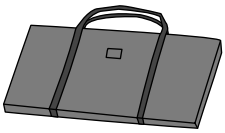

収納ケース

取扱説明書(本書)

安全上の注意事項　ご使用の前によく読んで予測される事故を回避し安全にご使用ください。

⚠ 危険　明らかに生命に関わる重大な事故が予測される行為を示します。

●このインナーマットの素材は難燃性ではありません。インナーマットの近くでは燃焼式のランタンやコンロ、ヒーターなどの熱源や、マッチ、ローソク、ライター、タバコなど（裸火や炎）は絶対に使用しないでください。●インナーマットの近くで燃料を保管したり、燃料を補給するなど、引火性のあるものを持ち込まないでください。

⚠ 注意　ケガや本体破損、物品破損として拡大被害の原因となる行為を示します。

●日差しによりインナーマットの表面は低温やけどに発展するほどの高温になります。十分ご注意ください。●焚火や花火などのそばで使用したり、設営・撤収をしないでください。火の粉を被り、生地に穴を開けてしまう場合があります。●インナーマットの素材は長時間日光にさらされた場合、退色や生地劣化などの強度低下を起こしますので、常設用として使用しないでください。●石や枝などの鋭利な突起物のない、平坦な場所でご使用ください。

使用方法

本製品をご使用の前にランドブリーズ Pro.4（以後テント）の取扱説明書もあわせてお読みください。

①テントの設営が完了した後、インナーマットをテントの中に広げてください。

ランドブリーズ Pro.4のインナーテント

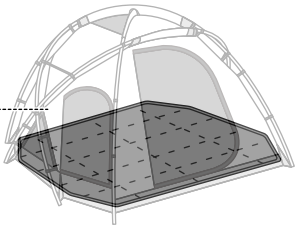

②インナーマットの撤収はテントの撤収の前に行ってください。インナーマットの縫製ラインにあわせてマット内の空気をゆっくりと抜きながら折りたたみ、収納ケースに入れてください。折りたたむ時はじゃばら折りをするときれいに折りたたむことができます。

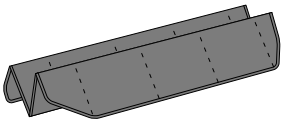

4 960589 014644