

## メンテナンス

- 本製品に汚れが付着した場合は、乾いた布等で汚れを速やかに落としてください。それでも落ちない場合は、少し湿らせた布などで叩くように汚れを落とし、十分に乾燥させてください。

## 品質保証について

お買い求めいただきました製品は万全を期していますが万一不備な点がございましたら、お買い求めの販売店様または弊社ユーザーサービスまでご連絡ください。製造上の欠陥が原因の場合は無償で修理または交換させていただきます。その他の場合は適正な価格で修理させていただきます。修理・交換の判断は弊社の裁量によるものとさせていただきます。また、以下の場合は保証、修理できない場合がありますので、あらかじめご了承ください。

1. 素材の経年劣化による損害などの製品の寿命
2. 改造及び乱雑な扱いによる故障
3. 取扱説明書で禁止されている取扱いによる故障
4. 不慮の事故による製品の故障
5. その他製造上の欠陥以外による製品の故障
6. ゴミやさびによる故障
7. 分解したことによる故障
8. 落下やその他衝撃による部品の变形や破損による不具合
9. 摩耗によるパーツの変化およびそれによる故障
10. 他社製品との組み合わせによる故障

## 修理について

- 本格的な修理が必要な場合は、お買い求めになった販売店様または弊社ユーザーサービスまでお問い合わせください。
- 修理を依頼される場合は、必ず十分に乾燥させ、汚れをきれいに落としてください。
- 修理品には修理箇所がはっきりと解るように、必ずメモまたは荷札を付けてください。また破損時の状況をできるだけ詳しく書いたメモを添えてください。
- 修理品の運賃並びに修理費については以下のように規定させていただきます。
  - 1.保証対象の場合:往復運賃並びに修理費は弊社にて負担いたします。
  - 2.保証対象以外の場合:往復運賃並びに修理費は、お客様のご負担とさせていただきます。

不明な点やお気付きの点がございましたら、販売店様または弊社ユーザーサービスまでお問い合わせください。

**スノーピークユーザーサービス**  
☎ **0120-010-660**

(9:00~17:00)

Email:userservice@snowpeak.co.jp

**株式会社スノーピーク**

〒955-0147 新潟県三条市中野原456  
Tel.0256-46-5858 Fax.0256-46-5860  
[www.snowpeak.co.jp](http://www.snowpeak.co.jp)



MADE IN CHINA




snow peak  
Outdoor lifestyle stream  
since 1958

UG-410

# ローチェアクッション プラス

## Low Chair Cushion plus

ローチェア(LV-090 各色)、Take!チェアロング(LV-081R)に取り付けることで、座り心地を更に快適にするオプションです。ヘッドレストや腰当クッションとしてもご使用できます。



UG-410



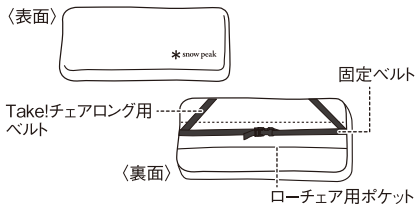
4 960589 181162

UG-410

## ローチェアクッション プラス

このたびはスノーピーク製品をお買い上げいただき誠にありがとうございます。この製品は、ローチェア(LV-090各色)、Take!チェアロング(LV-081R)に取り付ける為のクッションです。安全にご使用いただくためにも必ずこの取扱説明書をよく読んでからご使用ください。また、読み終わった後も大切に保管してください。製品は万全を期しておりますが、ご使用前には安全な場所で組立、取扱方法及び付属品の確認をしてください。取説内容で理解できない点及び製品に不具合が確認された際には、直ちに使用を中止しご購入いただきました販売店様もしくは弊社ユーザーサービスまでお問い合わせください。

### 各部の名称



### セット内容

本体

### スペック

- 材質:生地(ポリエステル)、中綿(ポリエステル)
- サイズ:53×23×10cm
- 重量:220g

**ご使用前に** よく読んで予測される事故を回避し安全にご使用ください。

**注意** ケガや本体破損、物品破損として拡大損害の原因となる行為を示します。

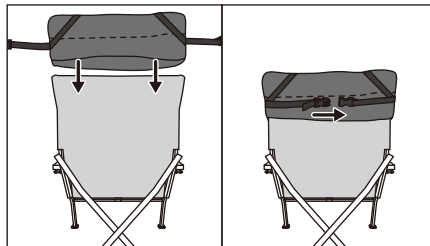
### 取扱上の注意

**注意** ケガや本体破損、物品破損として拡大損害の原因となる行為を示します。

- 本製品は難燃性素材ではありません。火気には近づけないでください。
- 本製品は水濡れ、汗などにより他のものへ色移りする事があります。取り扱いには十分注意してください。
- 本製品は紫外線、摩擦、水濡れなどにより退色します。屋外放置は生地の色退色や劣化の原因となりますのでご注意ください。
- 本製品に着座する際、アクセサリー等で先端が鋭い物を身に着けている場合は十分にご注意ください。生地が破れや穴あきの原因になります。
- 洗濯の際は手洗いのみとし、洗濯機・乾燥機は使用しないでください。
- 直射日光は避け、風通しの良い場所に保管してください。
- 本製品を無理に曲げた状態や、圧縮した状態で保管すると中綿が一部に偏ってしまう可能性があります。

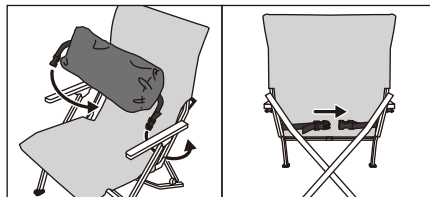
### 使用方法

#### ■ローチェア(LV-090)のヘッドレストとして使用する時



ローチェア用ポケットをローチェアの上部に被せ、固定ベルトで軽く締め付けて固定します。

#### ■腰当クッションとして使用する時

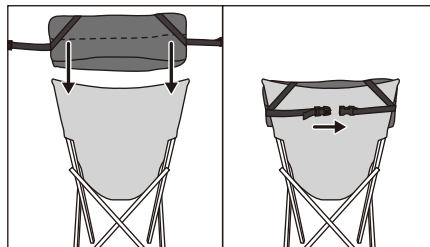


本体を図のように、腰の当たる位置に据え、裏面に固定ベルトを回して固定します。

#### 注意

本体をローチェアの腰部分に固定する際は、固定ベルトは座布のみに巻き付く様に注意してください。フレームごとベルトで巻き付けると、不意にクッション本体に荷重が掛かった際に、固定ベルトや固定ベルトの付け根を破損させる可能性があります。

#### ■Take!チェアロング(LV-081R)のヘッドレストとして使用する時



Take!チェアロング用ベルトをTake!チェアロングの上部に引っ掛け、固定ベルトで軽く締め付けて固定します。